



STEEL FURNITURE



- Desk
- Filing Cabinet
- Office Chair
- Locker
- Wardrobe



ՖՈՒ. 353-2564



ՖՈՒ. 1284-2560



ՖՈՒ. 63-2560

DESKS | โต๊ะทำงาน



TC-3 : โต๊ะเหล็ก 3 ฝุต **4,850.-**
W 925 x D 620 x H 750 mm



TC-3.5 : โต๊ะเหล็ก 3.5 ฝุต **5,050.-**
W 1075 x D 670 x H 750 mm



TC-4 : โต๊ะเหล็ก 4 ฝุต **5,300.-**
W 1230 x D 670 x H 750 mm



TC-4.5 : โต๊ะเหล็ก 4.5 ฝุต **7,650.-**
W 1380 x D 670 x H 750 mm



TC-5 : โต๊ะเหล็ก 5 ฝุต **8,250.-**
W 1535 x D 775 x H 750 mm



TC2L-3F : โต๊ะเหล็ก 3 ฝุต 2 ลื่นชัก
W 925 x D 620 x H 750 mm

TC2L-3.5F : โต๊ะเหล็ก 3.5 ฝุต 2 ลื่นชัก
W 1075 x D 670 x H 750 mm

TC2L-4F : โต๊ะเหล็ก 4 ฝุต 2 ลื่นชัก
W 1230 x D 670 x H 750 mm

COLOR SELECTIONS

65	18	23	56	88	20	21	26	27	29
ขาวนุก	ท/ส	โคงท/ส	ครีม	เทาโต๊ะ	เขียว	ส้ม	น้ำเงิน	ม่วง	ฟ้า



4,850.-

TC-3 : โต๊ะเหล็ก 3 ฝุต
W 925 x D 620 x H 750 mm



5,050.-

TC-3.5 : โต๊ะเหล็ก 3.5 ฝุต
W 1075 x D 670 x H 750 mm



TCK-3.5 : โต๊ะเหล็ก 3.5 ฝุต ลื่นชักที่วาง keyboard
W 1075 x D 670 x H 750 mm

ลื่นชักที่วาง
Keyboard



5,300.-

TC-4 : โต๊ะเหล็ก 4 ฝุต
W 1230 x D 670 x H 750 mm



TCK-4 : โต๊ะเหล็ก 4 ฝุต ลื่นชักที่วาง keyboard
W 1230 x D 670 x H 750 mm



8,250.-

TC-5 : โต๊ะเหล็ก 5 ฝุต
W 1535 x D 775 x H 750 mm



TCK-4.5 : โต๊ะเหล็ก 4.5 ฝุต ลื่นชักที่วาง keyboard
W 1380 x D 670 x H 750 mm



TCN-65 : โต๊ะเสริมข้าง
W 425 x D 670 x H 657 mm



TCN-75 : โต๊ะเสริมข้าง
W 425 x D 670 x H 750 mm

TCK-5 : โต๊ะเหล็ก 5 ฝุต ลื่นชักที่วาง keyboard
W 1535 x D 775 x H 750 mm

FILING CABINETS | ตู้เหล็กเก็บเอกสาร



มอก. 63-2560

มอก. 353-2564



DR-4M



DR-3M

DR-2M



DR-2M : มอก. 63-2560
ตู้เหล็กเก็บเอกสารแบบ 2 ลิ้นชัก
W 470 x D 620 x H 710 mm

DR-3M : มอก. 63-2560
ตู้เหล็กเก็บเอกสารแบบ 3 ลิ้นชัก
W 470 x D 620 x H 1015 mm

DR-4M : มอก. 63-2560
ตู้เหล็กเก็บเอกสารแบบ 4 ลิ้นชัก
W 470 x D 620 x H 1320 mm



LK-2 : มอก. 353-2564 5,600.-
ตู้เหล็กเก็บเอกสารแบบบานเปิด 2 บาน
W 920 x D 460 x H 1830 mm



LK-1 : มอก. 353-2564
ตู้เหล็กเก็บเอกสารแบบบานเปิด 1 บาน
W 610 x D 460 x H 1830 mm



LKAS-404M : มอก. 353-2564
ตู้เหล็กเก็บเอกสารแบบบานเลื่อนซ้อน 2 บาน
W 1200 X D 460 X H 1830 mm



SL3-40M : มอก. 353-2564
ตู้เหล็กเก็บเอกสารแบบบานเลื่อนซ้อน 2 บาน
W 880 x D 400 x H 880 mm

SL3-46M : มอก. 353-2564
ตู้เหล็กเก็บเอกสารแบบบานเลื่อนซ้อน 2 บาน
W 880 x D 460 x H 880 mm



SL4-40M : มอก. 353-2564
ตู้เหล็กเก็บเอกสารแบบบานเลื่อนซ้อน 2 บาน
W 1200 x D 400 x H 880 mm

SL4-46M : มอก. 353-2564
ตู้เหล็กเก็บเอกสารแบบบานเลื่อนซ้อน 2 บาน
W 1200 x D 460 x H 880 mm

COLOR SELECTIONS

41

เทาชากรม

LOCKERS

ตู้เหล็กเก็บสัมภาระ



มอก. 1284-2560



LK-H2 : มอก. 1284-2560
ตู้เหล็กเก็บสัมภาระบานใน แบบ 2 บาน
W 915 x D 457 x H 1830 mm



LK-H3 : มอก. 1284-2560
ตู้เหล็กเก็บสัมภาระบานใน แบบ 3 บาน
W 915 x D 457 x H 1830 mm



LK-6 : มอก. 1284-2560
ตู้เหล็กเก็บสัมภาระบานใน แบบ 6 บาน
W 915 x D 457 x H 1830 mm



LK-9 : มอก. 1284-2560
ตู้เหล็กเก็บสัมภาระบานใน แบบ 9 บาน
W 915 x D 457 x H 1830 mm



LK-12 : มอก. 1284-2560
ตู้เหล็กเก็บสัมภาระบานใน แบบ 12 บาน
W 915 x D 457 x H 1830 mm



LK-18 : มอก. 1284-2560
ตู้เหล็กเก็บสัมภาระบานใน แบบ 18 บาน
W 915 x D 457 x H 1830 mm

ตู้เหล็ก
เก็บสัมภาระ

COLOR SELECTIONS

65	18	23	56	41	20	21	26	27	29
ขาวนวล	ท/ส	โคงท/ส	ครีม	เทาชาฮาร	เขียว	ส้ม	น้ำเงิน	ม่วง	ฟ้า

LOCKERS | ຕູ້ລັອກເກອ໌



LK-B4 : ຕູ້ລັອກເກອ໌ 4 ປະຕູ
W 915 x D 457 x H 1830 mm



LK-15 : ຕູ້ລັອກເກອ໌ 15 ປະຕູ
W 915 x D 457 x H 1830 mm

9,050.-



LKD-1 : ຕູ້ລັອກເກອ໌ 1 ປະຕູ
W 322 x D 457 x H 1830 mm

2,900.-



LKD-2 : ຕູ້ລັອກເກອ໌ 2 ປະຕູ
W 322 x D 457 x H 1830 mm

3,050.-



LKD-3 : ຕູ້ລັອກເກອ໌ 3 ປະຕູ
W 322 x D 457 x H 1830 mm

3,250.-



LKD-4 : ຕູ້ລັອກເກອ໌ 4 ປະຕູ
W 322 x D 457 x H 1830 mm

3,400.-



LK-T3 : ຕູ້ລັອກເກອ໌ເຕີຍ 3 ປະຕູ
W 915 x D 457 x H 960 mm

4,150.-



LK-T6 : ຕູ້ລັອກເກອ໌ເຕີຍ 6 ປະຕູ
W 915 x D 457 x H 960 mm

4,450.-



LK-T9 : ຕູ້ລັອກເກອ໌ເຕີຍ 9 ປະຕູ
W 915 x D 457 x H 960 mm

5,200.-

COLOR SELECTIONS

65	18	23	56	41	20	21	26	27	29
ຂາວນຸກ	ນ/ສ	ໂຄງ ນ/ສ	ຄຣົມ	ເກຣາສາກ	ເຮັຍວ	ສົມ	ນ້ຳຈັນ	ມ່ວງ	ຟ້າ



3,000.-

S-366 : ตู้เก็บแฟ้ม 20 ช่อง
W 920 x D 311 x H 962 mm



5,050.-

S-666 : ตู้เก็บแฟ้ม 40 ช่อง
W 920 x D 311 x H 1805 mm



2,650.-

U-366 : ตู้เก็บหนังสือ / แฟ้ม
W 920 x D 311 x H 898 mm



4,150.-

U-666 : ตู้เก็บหนังสือ / แฟ้ม
W 920 x D 311 x H 1743 mm



3,150.-

LK-TL2 : ตู้บานโล่งเตี้ย
W 920 x D 460 x H 1220 mm



4,500.-

LK-L2 : ตู้บานโล่งสูง
W 920 x D 460 x H 1830 mm

ตู้บานโล่ง



3,400.-

LK-TL9 : ตู้บานโล่งเตี้ย 9 ช่อง
W 915 x D 457 x H 960 mm



6,350.-

LK-L18 : ตู้บานโล่งสูง 18 ช่อง
W 915 x D 457 x H 1830 mm



LK-TL18 : ตู้บานโล่งเตี้ย 18 ช่อง

W 915 x D 457 x H 960 mm

COLOR SELECTIONS

65	23	56	41
ขาวนุ่ก	โคงท/ส	ครีม	เทาชาท

FILING CABINETS | ตู้เอกสาร



SLG-3 3,200.-
ตู้บานเลื่อนกระจก 3 ฝุ่ต
W 880 x D 406 x H 874 mm



SLG-4 3,950.-
ตู้บานเลื่อนกระจก 4 ฝุ่ต
W 1184 x D 406 x H 874 mm



SLG-5 4,900.-
ตู้บานเลื่อนกระจก 5 ฝุ่ต
W 1490 x D 406 x H 874 mm



SLG-6 6,850.-
ตู้บานเลื่อนกระจก 6 ฝุ่ต
W 1795 x D 406 x H 880 mm



SL-3 3,150.-
ตู้บานเลื่อนทึบ 3 ฝุ่ต
W 880 x D 406 x H 874 mm



SL-4 3,850.-
ตู้บานเลื่อนทึบ 4 ฝุ่ต
W 1184 x D 406 x H 874 mm



SL-5 4,750.-
ตู้บานเลื่อนทึบ 5 ฝุ่ต
W 1490 x D 406 x H 874 mm



SL-6 6,550.-
ตู้บานเลื่อนทึบ 6 ฝุ่ต
W 1795 x D 406 x H 880 mm



SB-3 500.-
ซารองตู้บานเลื่อน 3 ฝุ่ต
W 880 x D 406 x H 82 mm



SB-4 600.-
ซารองตู้บานเลื่อน 4 ฝุ่ต
W 1184 x D 406 x H 82 mm



SB-5 700.-
ซารองตู้บานเลื่อน 5 ฝุ่ต
W 1490 x D 406 x H 82 mm



SB-6 800.-
ซารองตู้บานเลื่อน 6 ฝุ่ต
W 1795 x D 406 x H 82 mm



SLG-3 + SL-3 + SB-3
ตู้ทึบเอกสาร
W 880 x D 406 x H 1830 mm



SLG-4 + SL-4 + SB-4
ตู้ทึบเอกสาร
W 1184 x D 406 x H 1830 mm



SLG-5 + SL-5 + SB-5
ตู้ทึบเอกสาร
W 1490 x D 406 x H 1830 mm



SLG-3 3,200.-

ตู้บานเลื่อนกระจก 3 ฝุ่ต
W 880 x D 406 x H 874 mm



SLG-3 3,200.-

ตู้บานเลื่อนกระจก 3 ฝุ่ต
W 880 x D 406 x H 874 mm



SLG-4 3,950.-

ตู้บานเลื่อนกระจก 4 ฝุ่ต
W 1184 x D 406 x H 874 mm



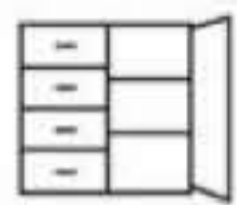
SLG-4 3,950.-

ตู้บานเลื่อนกระจก 4 ฝุ่ต
W 1184 x D 406 x H 874 mm



R-34

ตู้รวม 3 ฝุ่ต 1 บาน 4 ลึ่ตซึ่ก
W 880 x D 406 x H 874 mm

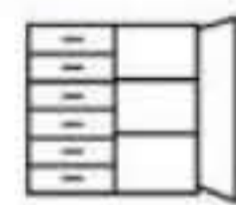


4,900.-



R-36

ตู้รวม 3 ฝุ่ต 1 บาน 6 ลึ่ตซึ่ก
W 880 x D 406 x H 874 mm

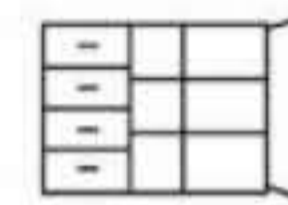


5,200.-



R-44

ตู้รวม 4 ฝุ่ต 1 บาน 4 ลึ่ตซึ่ก
W 1184 x D 406 x H 874 mm

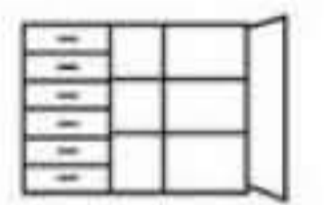


5,700.-



R-46

ตู้รวม 4 ฝุ่ต 1 บาน 6 ลึ่ตซึ่ก
W 1184 x D 406 x H 874 mm



6,000.-



SLG-3 + R-34

ตู้เก็บเอกสาร
W 880 x D 406 x H 1748 mm



SLG-3 + R-36

ตู้เก็บเอกสาร
W 880 x D 406 x H 1748 mm



SLG-4 + R-44


ตู้เก็บเอกสาร
W 1184 x D 406 x H 1748 mm



SLG-4 + R-46

ตู้เก็บเอกสาร
W 1184 x D 406 x H 1748 mm

COLOR SELECTIONS



FILING CABINETS | ตู้เอกสาร

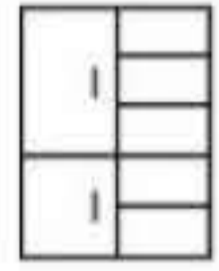


6,600.-

LKAS-301 :

ตู้บานเลื่อนผสม 3 ฝุ่ต

W 915 x D 460 x H 1830 mm

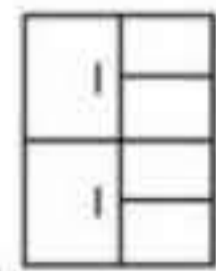


6,500.-

LKAS-302 :

ตู้บานเลื่อนผสม 3 ฝุ่ต

W 915 x D 460 x H 1830 mm



5,900.-

LKAS-303 : (LK3)

ตู้บานเลื่อนกระจก ทรงสูง 3 ฝุ่ต

W 915 x D 457 x H 1830 mm

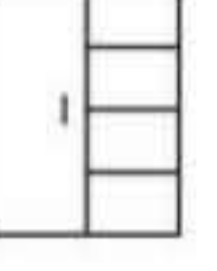


5,750.-

LKAS-304 : (LK4)

ตู้บานเลื่อนทึบ ทรงสูง 3 ฝุ่ต

W 915 x D 457 x H 1830 mm




8,550.-

LKAS-401 :

ตู้บานเลื่อนผสม 4 ฝุ่ต

W 1200 x D 460 x H 1830 mm

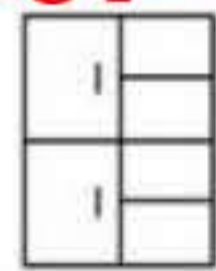


8,350.-

LKAS-402 :

ตู้บานเลื่อนผสม 4 ฝุ่ต

W 1200 x D 460 x H 1830 mm



7,650.-

LKAS-403 :

ตู้บานเลื่อนกระจก ทรงสูง 4 ฝุ่ต

W 1200 x D 460 x H 1830 mm



7,500.-

LKAS-404 :

ตู้บานเลื่อนทึบ ทรงสูง 4 ฝุ่ต


W 1200 x D 460 x H 1830 mm



LKAS-305 : 7,850.-

ตู้บานเลื่อนผสม 3 ฝุ่ต
มีลิ้นชักกลาง

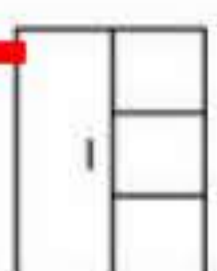
W 915 x D 457 x H 1830 mm



LK-C4 : 4,400.-

ตู้บานเลื่อนทึบทรงกลาง

W 915 x D 457 x H 1220 mm

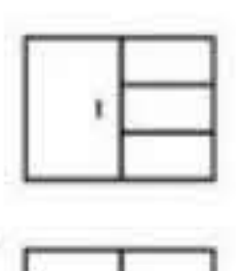


SLG-3+U



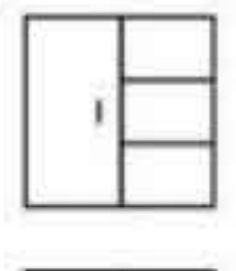
SLG-3+U : ตู้บานเลื่อนกระจก 3 ฝุ่ต

W 880 x D 406 x H 874 mm



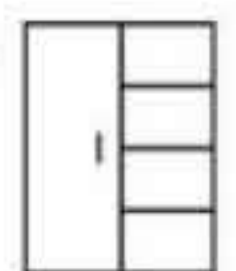
LK-C3+U : ตู้บานเลื่อนกระจก 3 ฝุ่ต ทรงกลาง

W 915 x D 457 x H 1220 mm



LK-3+U : ตู้บานเลื่อนกระจก 3 ฝุ่ต ทรงสูง

W 915 x D 457 x H 1830 mm

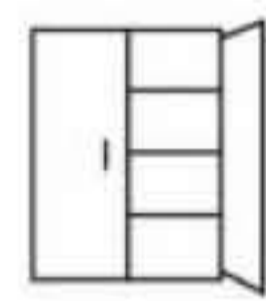




LK-2 :

ตู้ 2 บานเปิดมือจับบิด

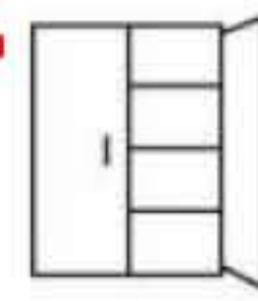
W 920 x D 460 x H 1830 mm



LK-F2 : 5,600.-

ตู้ 2 บานเปิดมือจับฝัง


W 920 x D 460 x H 1830 mm



LKO-2 : 5,650.-

ตู้ 2 บานเปิดกระจกทรงสูง 3 ฝุต

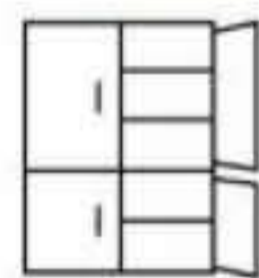
W 920 x D 460 x H 1830 mm



LKO-351 :

ตู้บานเปิดผสม 3 ฝุต

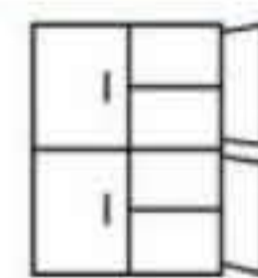
W 920 x D 460 x H 1830 mm



LKO-352 :

ตู้บานเปิดผสม 3 ฝุต

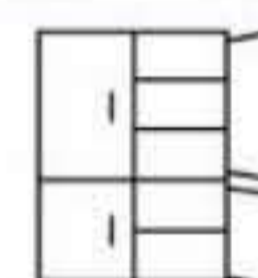
W 920 x D 460 x H 1830 mm



LKO-451 :

ตู้บานเปิดผสม 4 ฝุต

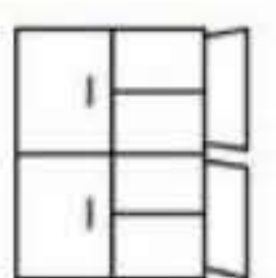
W 1200 x D 460 x H 1830 mm



LKO-452 :

ตู้บานเปิดผสม 4 ฝุต

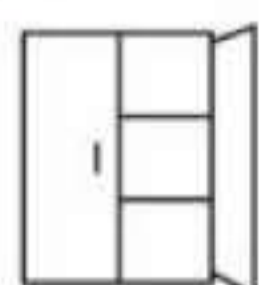
W 1200 x D 460 x H 1830 mm



LKO-C31 :

ตู้บานกระจกใส 3 ฝุต ทรงกลาง

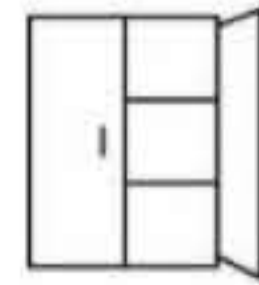
W 920 x D 460 x H 1220 mm



LKO-C34 :

ตู้บานเปิดทึบ 3 ฝุต ทรงกลาง

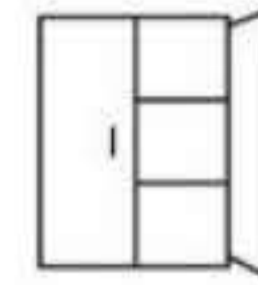
W 920 x D 460 x H 1220 mm



LKO-C41 :

ตู้บานกระจกใส 4 ฝุต ทรงกลาง

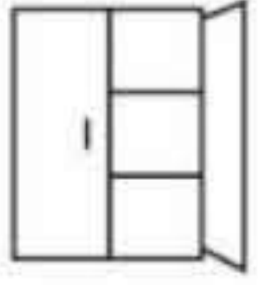
W 1200 x D 460 x H 1220 mm



LKO-C44 :

ตู้บานเปิดทึบ 4 ฝุต ทรงกลาง

W 1200 x D 460 x H 1220 mm



COLOR SELECTIONS



FILING CABINETS | ตู้เอกสาร



DR-2 : ตู้เอกสาร 2 ลื่นชัก

W 464 x D 616 x H 720 mm

DR-3 : ตู้เอกสาร 3 ลื่นชัก

W 464 x D 616 x H 1020 mm

DR-4 : ตู้เอกสาร 4 ลื่นชัก

W 464 x D 616 x H 1320 mm



DR-10 : ตู้เอกสาร 10 ลื่นชัก

W 375 x D 459 x H 940 mm

DR-15 : ตู้เอกสาร 15 ลื่นชัก

W 375 x D 459 x H 1320 mm

ตู้โชว์
กระจกใส / ทึบ



KT-11

ตู้โชว์บานเปิดกระจกใส ทรงเตี้ย

W 440 x D 460 x H 880 mm

K-1

ตู้โชว์บานเปิดกระจกใส ทรงสูง

W 440 x D 460 x H 1830 mm

KT-14

ตู้โชว์บานเปิดทึบ ทรงเตี้ย

W 440 x D 460 x H 880 mm

K-4

ตู้โชว์บานเปิดทึบ ทรงสูง

W 440 x D 460 x H 1830 mm

COLOR SELECTIONS



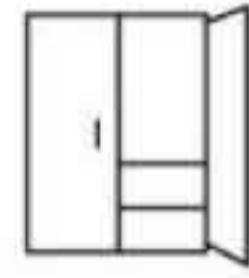
WARDROBES | ตู้เสื้อผ้า



WO-124

ตู้เสื้อผ้าบานเปิดมือจับฝังบานทึบกระจกเงา

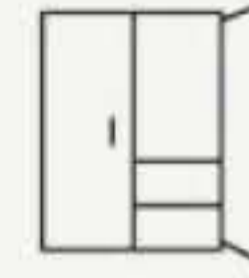
W 915 x D 535 x H 1830 mm



WO-1F

ตู้เสื้อผ้าบานเปิดมือจับฝัง

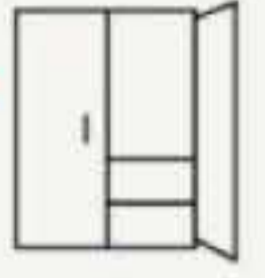
W 915 x D 535 x H 1830 mm



WO-1 6,650.-

ตู้เสื้อผ้าบานเปิดมือจับบิด

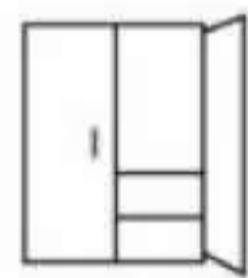
W 915 x D 535 x H 1830 mm



WO-144

ตู้เสื้อผ้า 4' บานเปิดมือจับบิด

W 1200 x D 535 x H 1830 mm



WO-2 7,700.-

ตู้เสื้อผ้าบานเปิด 3 ฟุต มีคั่นกลาง

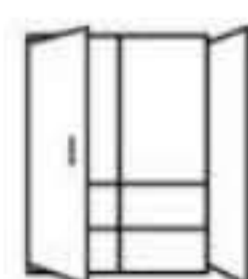
W 1200 x D 535 x H 1830 mm



WO-244 8,600.-

ตู้เสื้อผ้า 4' บานเปิดมือจับฝัง มีคั่นกลาง

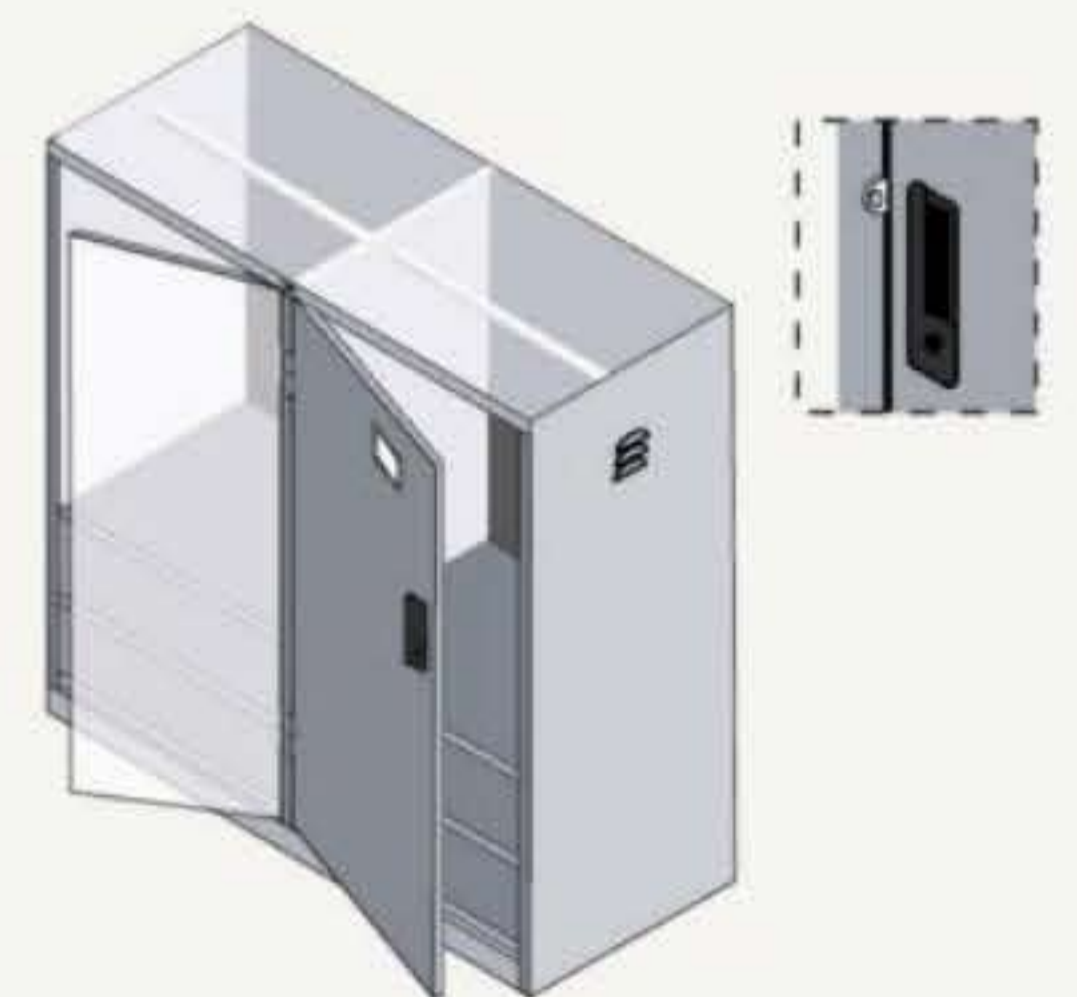
W 1200 x D 535 x H 1830 mm



WO-123

ตู้เสื้อผ้าบานเปิด 2 บาน (เปิดแบบปีกผีเสื้อ)

W 1200 x D 500 x H 1220 mm



WO-G631 5,500.-

ตู้เสื้อผ้าบานเดี่ยวกระจกใส 631

WO-G632 5,700.-

ตู้เสื้อผ้าบานเดี่ยวกระจกเงา 632

WO-G633 5,800.-

ตู้เสื้อผ้าบานเดี่ยวกระจกฝ้า 633

W 600 x D 535 x H 1830 mm



WO-D504 : ตู้เสื้อผ้าบานเดี่ยวทึบ 504

W 500 x D 500 x H 1830 mm

WO-D604 : ตู้เสื้อผ้าบานเดี่ยวทึบ 604

W 600 x D 600 x H 1830 mm **5,400.-**

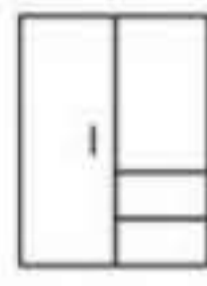
WO-D634 : ตู้เสื้อผ้าบานเดี่ยวทึบ 634

W 600 x D 535 x H 1830 mm



WARDROBES

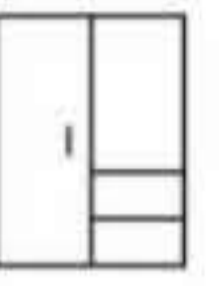
ตู้เสื้อผ้า 3 พูต



WS-1 : ตู้เสื้อผ้า 3' บานเลื่อนกระจกใส
W 915 x D 560 x H 1830 mm



WS-2 : ตู้เสื้อผ้า 3' บานเลื่อนกระจกเงา
W 915 x D 560 x H 1830 mm



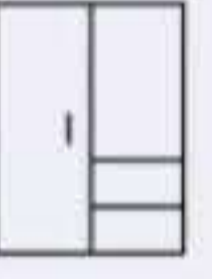
WS-3 : ตู้เสื้อผ้า 3' บานเลื่อนกระจกฝ้า
W 915 x D 560 x H 1830 mm




WS-4 : ตู้เสื้อผ้า 3' บานเลื่อนทึบ
W 915 x D 560 x H 1830 mm




WS-4 : ตู้เสื้อผ้า 3' บานเลื่อนทึบ
W 915 x D 560 x H 1830 mm




WS-342 : ตู้เสื้อผ้า 3' บานเลื่อนทึบ+กระจกเงา
W 915 x D 560 x H 1830 mm




WS-C1 :
ตู้เสื้อผ้า 3'
ทรงกลางบานเลื่อนกระจกใส
W 915 x D 560 x H 1220 mm



WS-C2 :
ตู้เสื้อผ้า 3'
ทรงกลางบานเลื่อนกระจกเงา
W 915 x D 560 x H 1220 mm



WS-C3 :
ตู้เสื้อผ้า 3'
ทรงกลางบานเลื่อนกระจกฝ้า
W 915 x D 560 x H 1220 mm



WS-C4 :
ตู้เสื้อผ้า 3'
ทรงกลางบานเลื่อนทึบ
W 915 x D 560 x H 1220 mm

WARDROBES | ตู้เสื้อผ้า 4 ฟุต



WS-411 ตู้เสื้อผ้า 4' บานเลื่อนกระจกใส

WS-412 ตู้เสื้อผ้า 4' บานเลื่อนกระจกเงา

WS-413 ตู้เสื้อผ้า 4' บานเลื่อนกระจกฝ้า

WS-414 ตู้เสื้อผ้า 4' บานเลื่อนทึบ

W 1200 x D 620 x H 1830 mm



WS-421 ตู้เสื้อผ้า 4' บานเลื่อนกระจกใส

WS-422 ตู้เสื้อผ้า 4' บานเลื่อนกระจกเงา

WS-423 ตู้เสื้อผ้า 4' บานเลื่อนกระจกฝ้า

WS-424 ตู้เสื้อผ้า 4' บานเลื่อนทึบ

W 1200 x D 620 x H 1830 mm



WS-431 ตู้เสื้อผ้า 4' บานเลื่อนกระจกใส

WS-432 ตู้เสื้อผ้า 4' บานเลื่อนกระจกเงา

WS-433 ตู้เสื้อผ้า 4' บานเลื่อนกระจกฝ้า

WS-434 ตู้เสื้อผ้า 4' บานเลื่อนทึบ

W 1200 x D 620 x H 1830 mm



WS-441 ตู้เสื้อผ้า 4' บานเลื่อนกระจกใส

WS-442 ตู้เสื้อผ้า 4' บานเลื่อนกระจกเงา

WS-443 ตู้เสื้อผ้า 4' บานเลื่อนกระจกฝ้า

WS-444 ตู้เสื้อผ้า 4' บานเลื่อนทึบ

W 1200 x D 620 x H 1830 mm



WS-4142 :

ตู้เสื้อผ้า 4'
บานทึบกระจกเงา

W 1200 x D 620 x H 1830 mm



WS-4242 :

ตู้เสื้อผ้า 4'
บานทึบกระจกเงา

W 1200 x D 620 x H 1830 mm



WS-421+L-41 :

ตู้เสื้อผ้า 4'
บานเลื่อนกระจกใส+ขาทึบ

W 1200 x D 620 x H 1910 mm



WS-421+L-42 :

ตู้เสื้อผ้า 4'
บานเลื่อนกระจกใส+ขาโปร่ง


W 1200 x D 620 x H 2065 mm

แบบขาตู้ เสื้อผ้า 4 ฟุต



L-41 : ขาทึบ 4 ฟุต

W 120.0 x D 62.0 x H 8.0 cm



L-42 : ขาโปร่ง 4 ฟุต

W 120.0 x D 62.0 x H 23.50 cm

แบบหน้าบานตู้



WS-xx1

(ตู้เสื้อผ้า 4' บานเลื่อนกระจกใส)



WS-xx2

(ตู้เสื้อผ้า 4' บานเลื่อนกระจกเงา)



WS-xx3

(ตู้เสื้อผ้า 4' บานเลื่อนกระจกฝ้า)



WS-xx4

(ตู้เสื้อผ้า 4' บานเลื่อนทึบ)



WS-x42

(ตู้เสื้อผ้า 4' บานเลื่อนทึบ + บานเลื่อนกระจกเงา)

OFFICE CHAIRS | เก้าอี้สำนักงาน



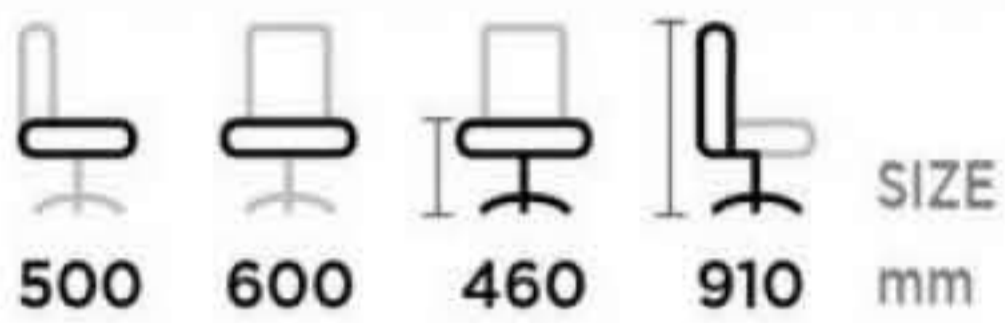
* เก้าอี้สามารถเพิ่มโซลิตเก็ส เพื่อปรับระดับสูง-ต่ำได้จากปกติอีก 120 มม.



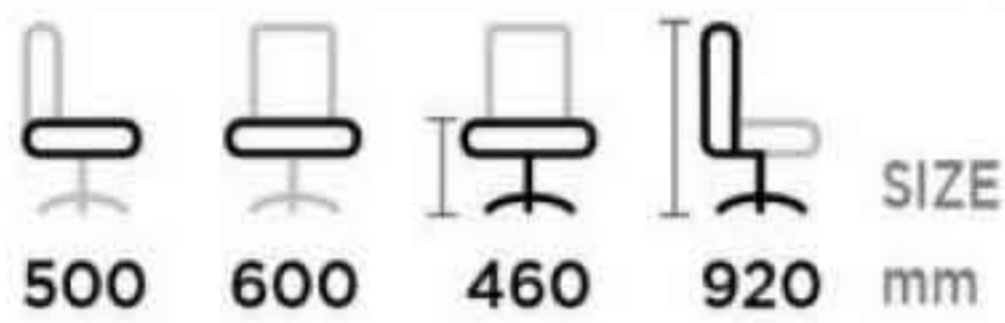
D = ความลึกด้านข้างทั้งหมด
 W = ความกว้างด้านหน้าทั้งหมด
 H1 = ความสูงจากพื้นถึงปลายเบาะที่นั่ง (ก่อนปรับ)
 H2 = ความสูงจากพื้นถึงปลายเบาะหลังพิง (ก่อนปรับ)



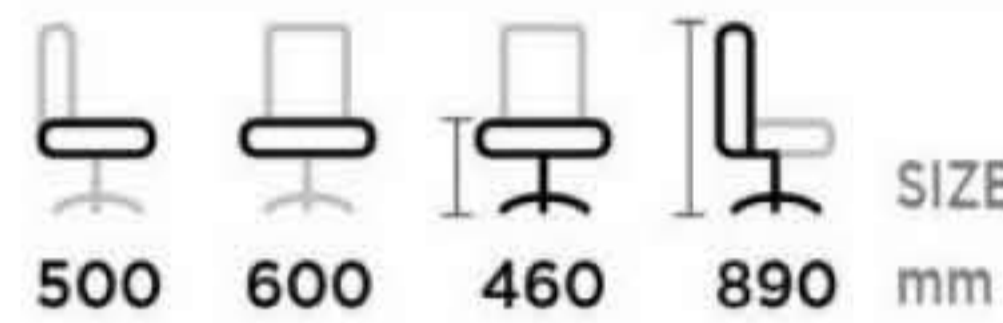
S 1 โยทอนหลังได้



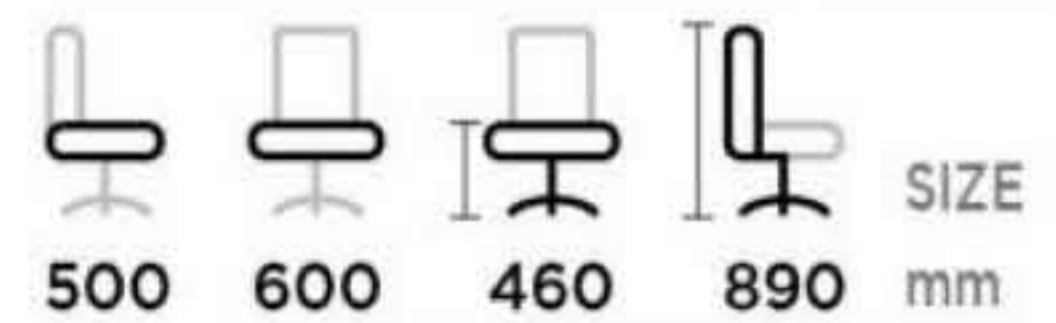
S 2 โยทอนหลังได้



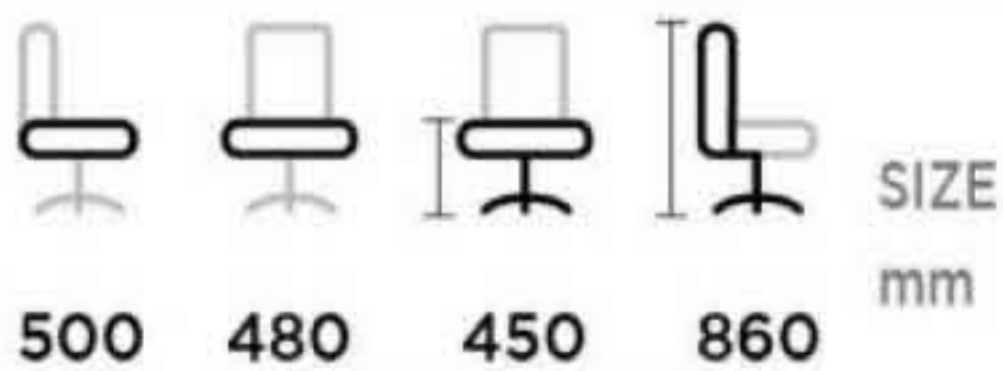
S 3 โยทอนหลังได้



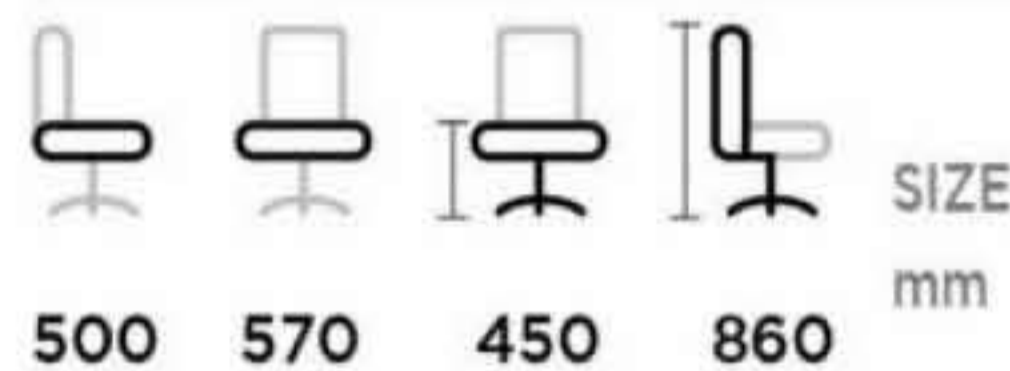
S 4 โยทอนหลังได้



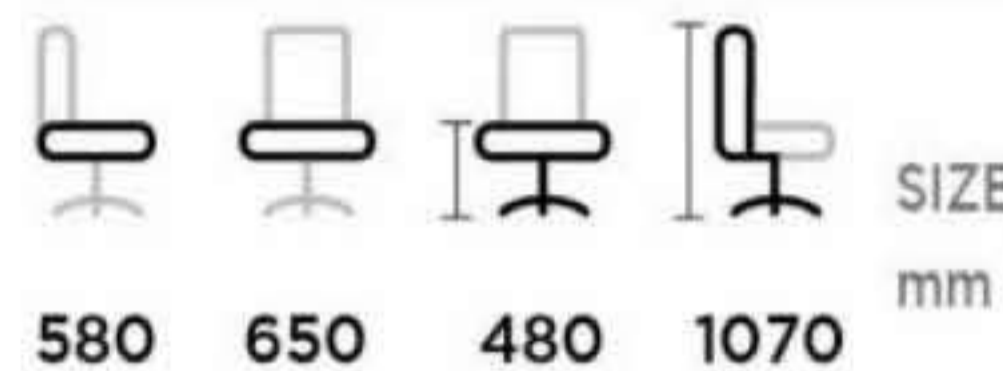
S 34



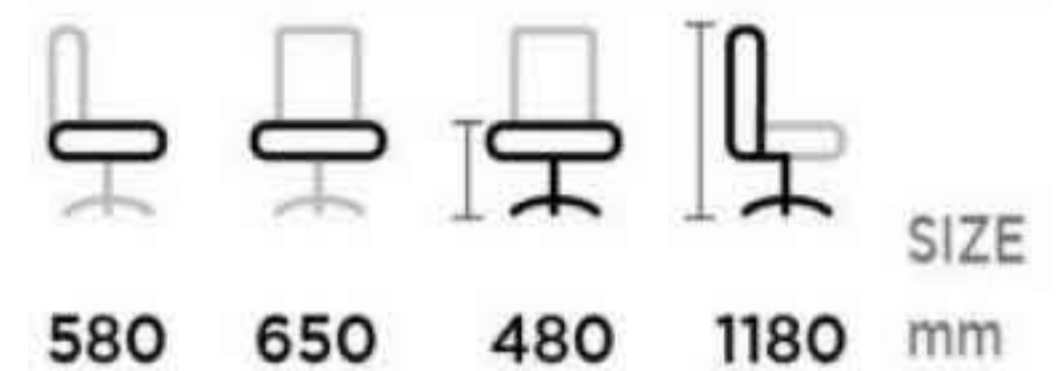
S 35



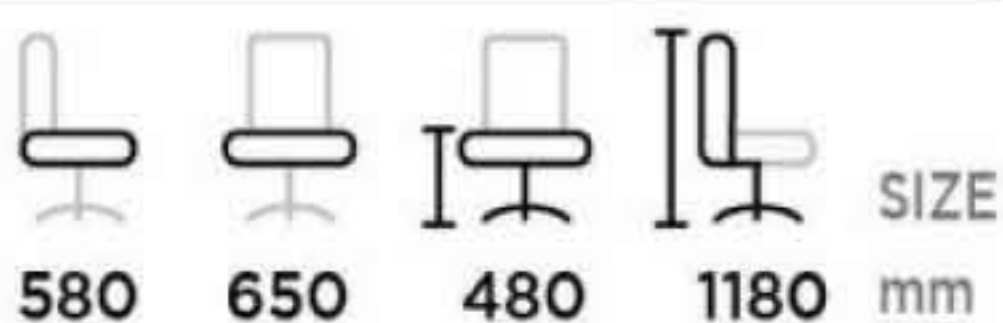
S 9B โยทอนได้ทั้งฐาน



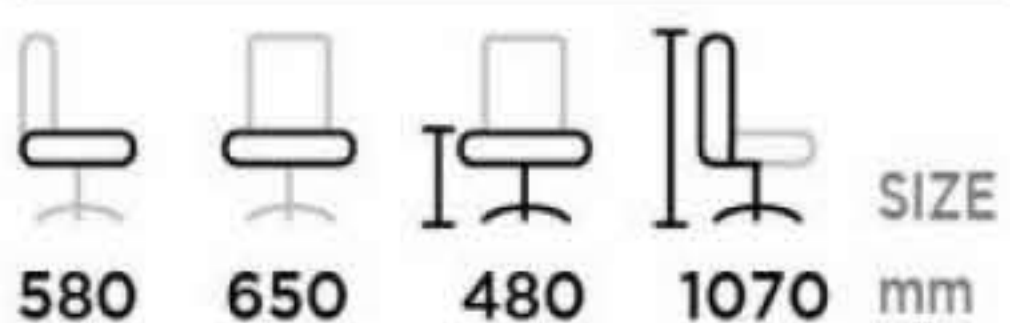
S 9A โยทอนได้ทั้งฐาน



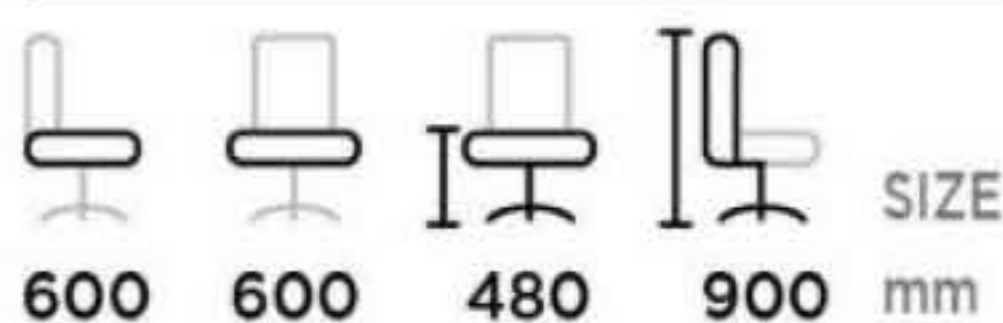
S 10A โยทอนได้ทั้งฐาน



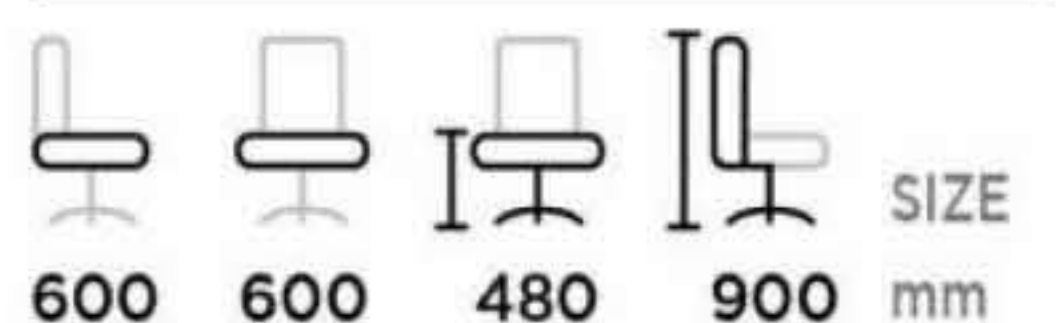
S 10B โยทอนได้ทั้งฐาน



S 10C โยทอนได้ทั้งฐาน



S 10CU





* เก้าอี้สามารถเพิ่มโช๊คแก๊ส เพื่อปรับระดับสูง-ต่ำได้ จากปกติอีก 120 มม.

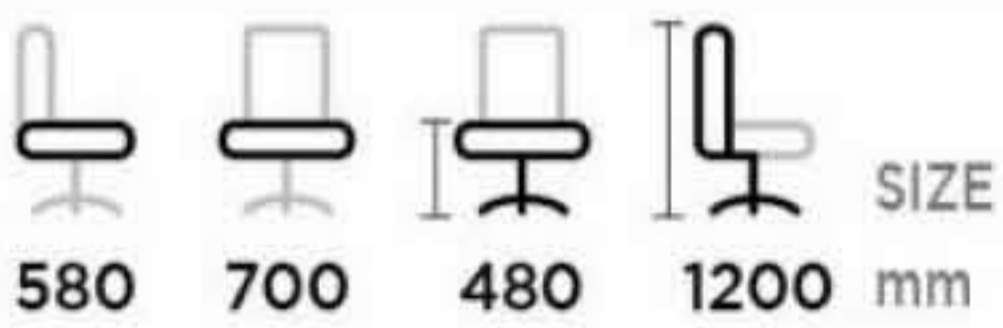


ISO FURNITURE
 D = ความลึกด้านข้างทั้งหมด
 W = ความกว้างด้านหน้าทั้งหมด
 H1 = ความสูงจากพื้นถึงปลายเบาะที่นั่ง (ก่อนปรับ)
 H2 = ความสูงจากพื้นถึงปลายเบาะหลังพิง (ก่อนปรับ)



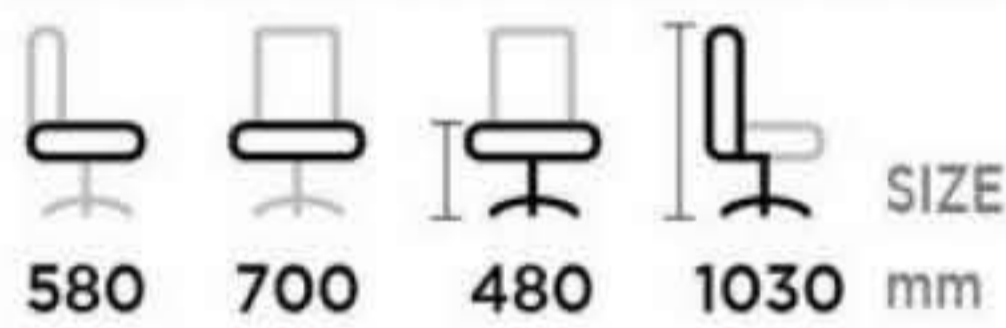
S 12A

โยทอนได้ทั้งฐาน



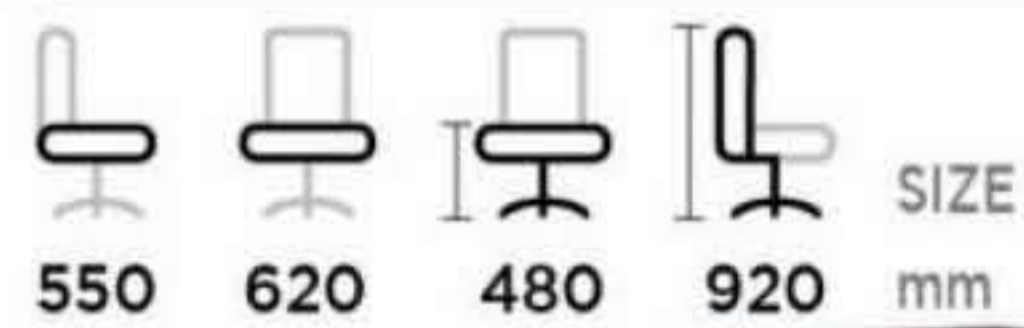
S 12B

โยทอนได้ทั้งฐาน



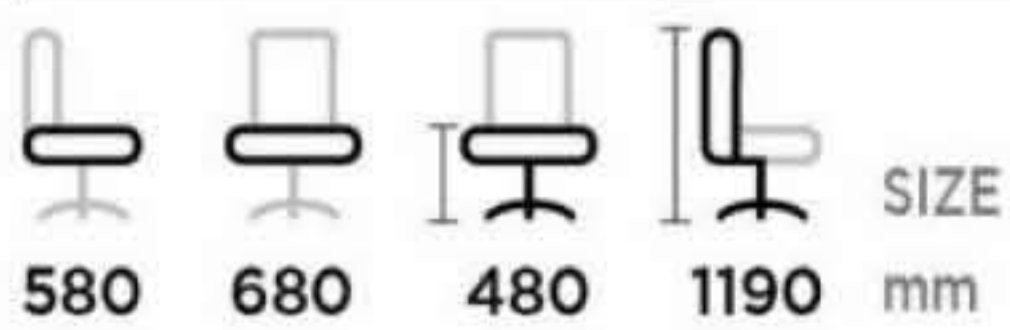
S 12C

โยทอนได้ทั้งฐาน



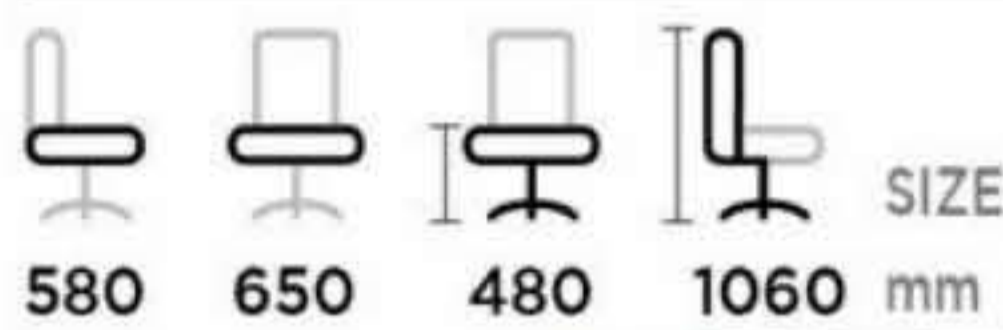
S 14A

โยทอนได้ทั้งฐาน



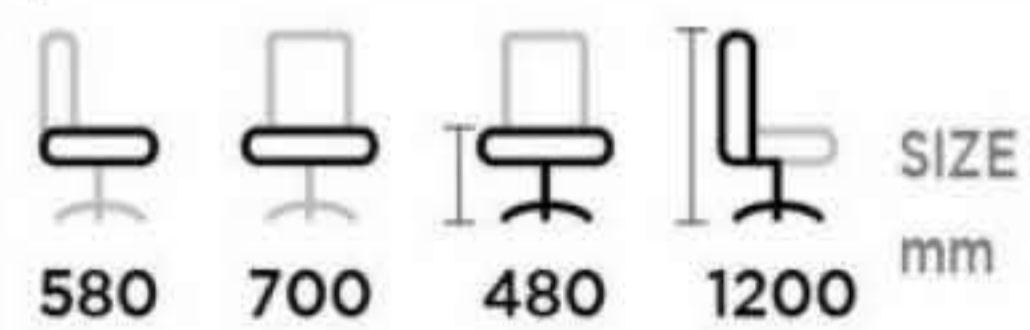
S 14B

โยทอนได้ทั้งฐาน



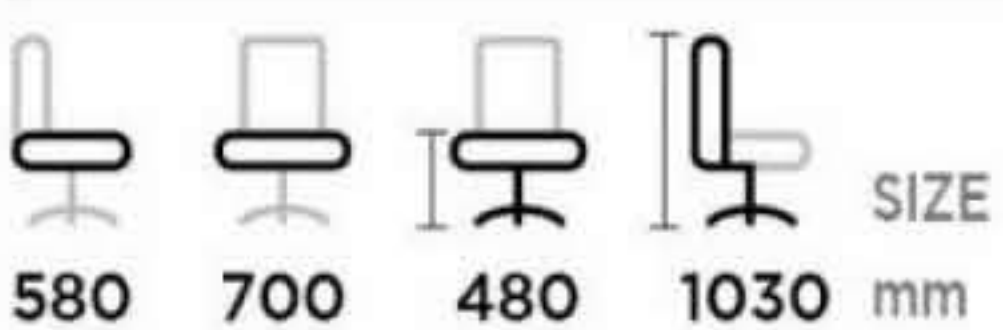
S 15A

โยทอนได้ทั้งฐาน



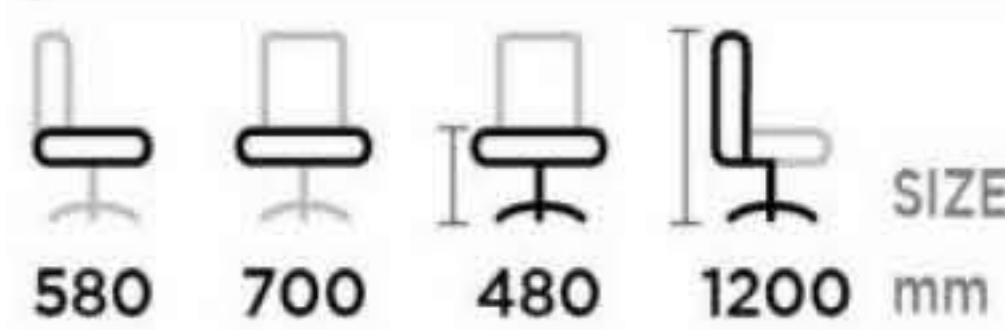
S 15B

โยทอนได้ทั้งฐาน



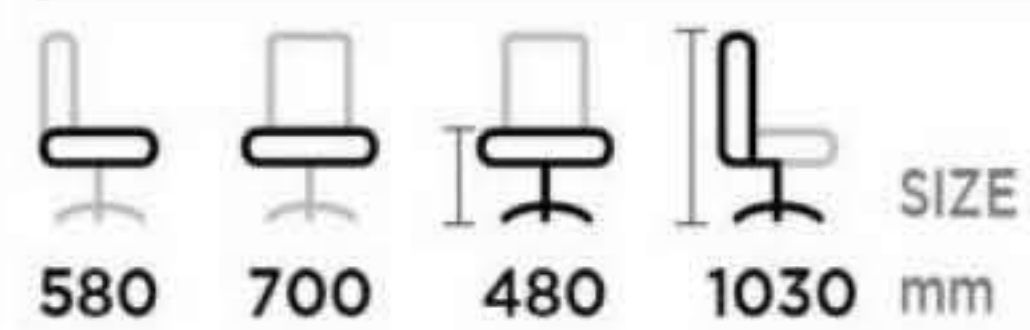
S 16A

โยทอนได้ทั้งฐาน



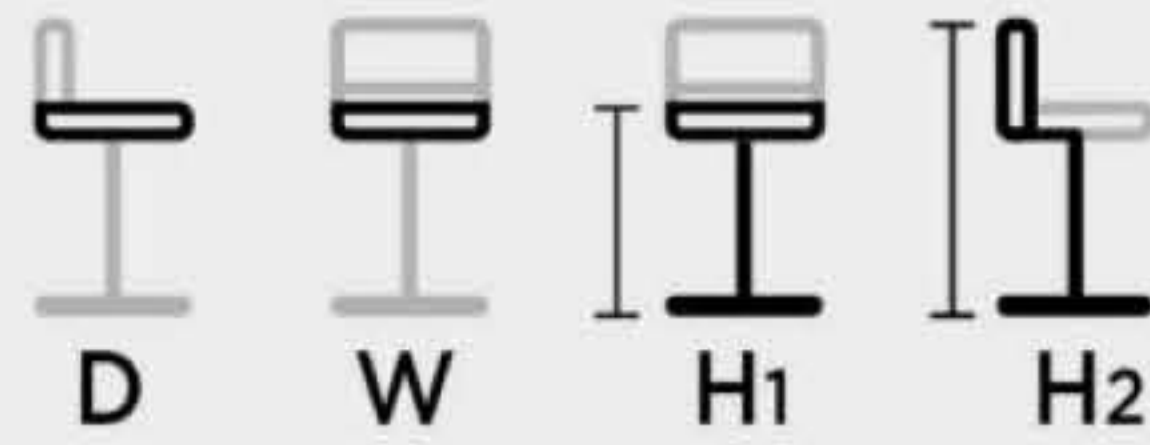
S 16B

โยทอนได้ทั้งฐาน



DESIGN CHAIRS | เก้าอี้ดีไซน์

*เก้าอี้สามารถเพิ่มโซลิตแก๊ส เพื่อปรับระดับสูง-ต่ำได้ จากปกติอีก 120 มม.



D = ความลึกด้านข้างทั้งหมด
 W = ความกว้างด้านหน้าทั้งหมด
 H1 = ความสูงจากพื้นถึงปลายเบาะที่นั่ง (ก่อนปรับ)
 H2 = ความสูงจากพื้นถึงปลายเบาะหลังพิง (ก่อนปรับ)



รุ่นมีโซลิต



S 41P



S 42P



S 43P



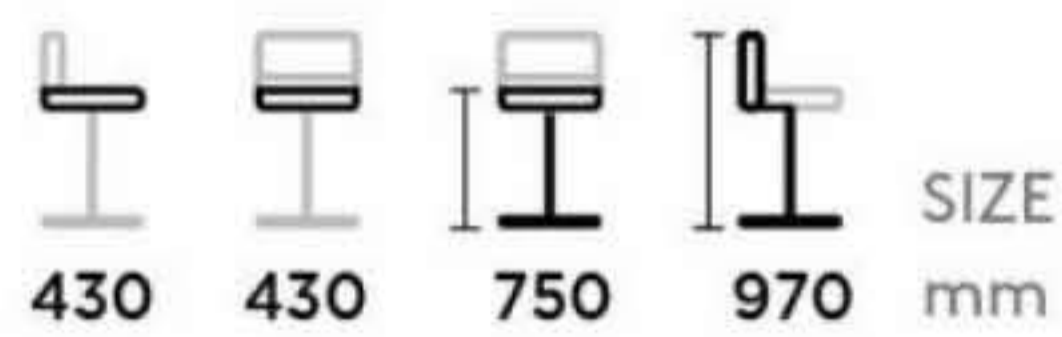
S 20P



S 22P



S 23P



เก้าอี้บาร์สูง



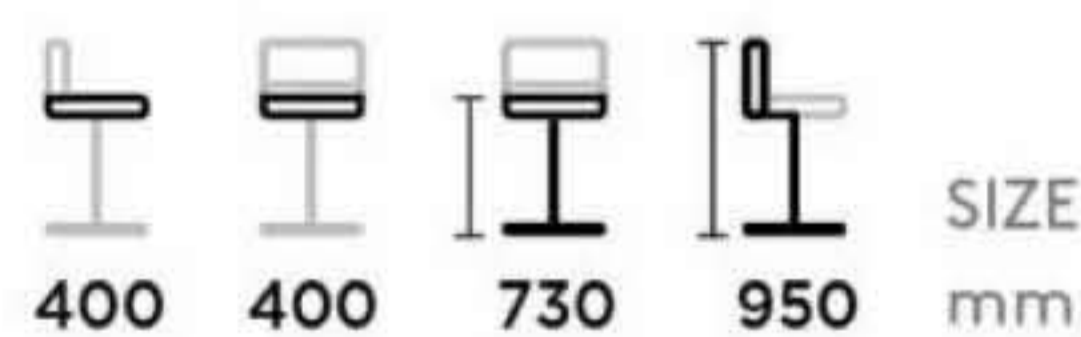
S 20K



S 22K



S 23K



เก้าอี้บาร์สูง คาราบาว

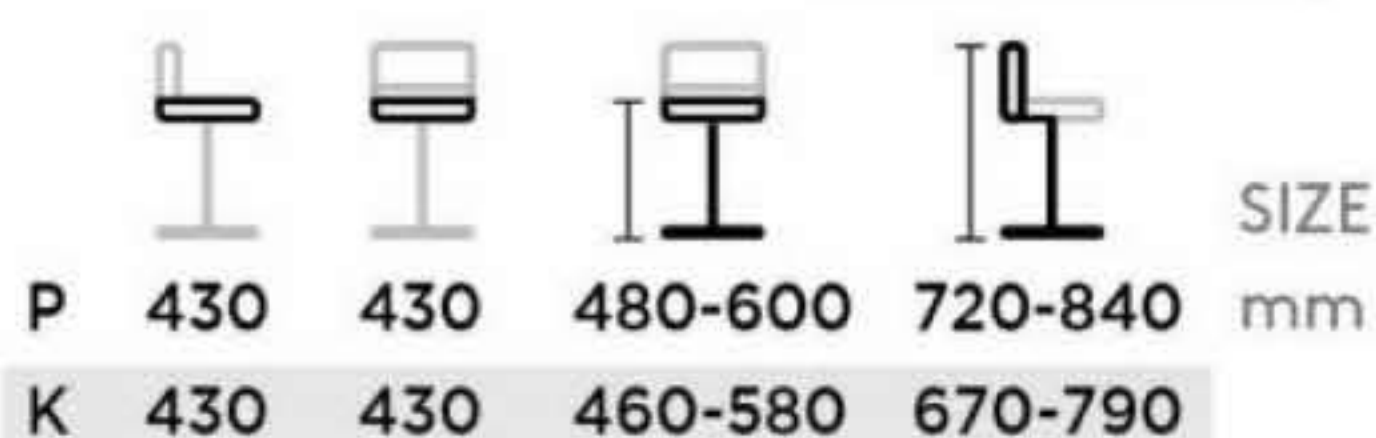


S 25P



S 25K

เก้าอี้บาร์โซลิตขาล้อ




S 28P



S 29K

เก้าอี้บาร์ขาล้อ



S 20N

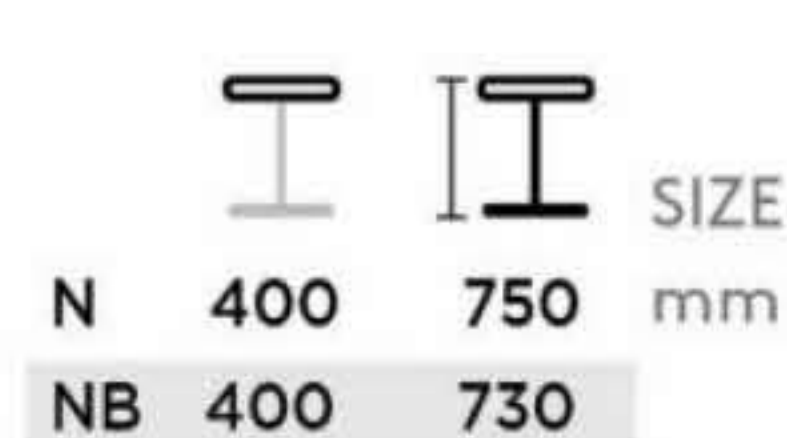


S 22N

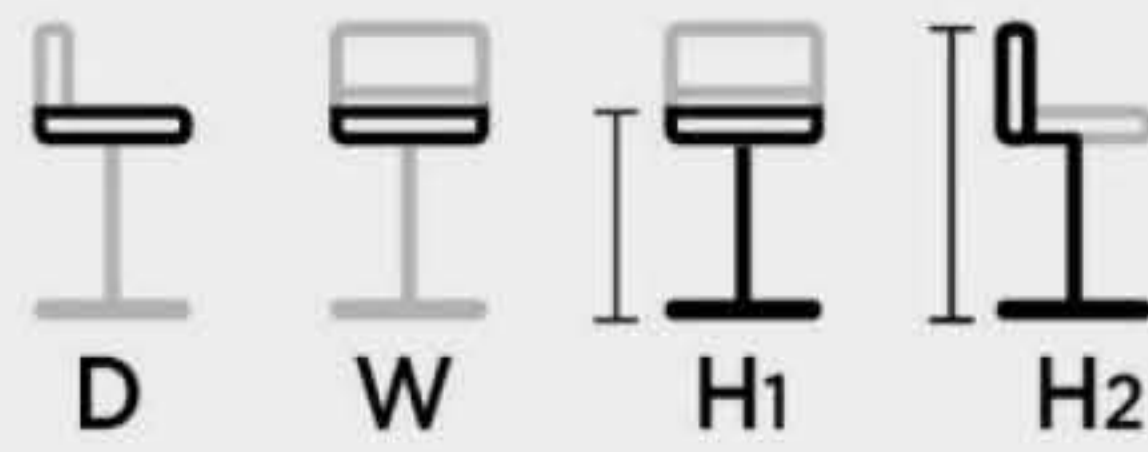


S 23NB

เก้าอี้บาร์สูง ไม่มีพนักพิง



*เก้าอี้สามารถเพิ่มโซลิตแก๊ส เพื่อปรับระดับสูง-ต่ำได้ จากปกติอีก 120 มม.



D = ความลึกด้านข้างทั้งหมด
 W = ความกว้างด้านหน้าทั้งหมด
 H1 = ความสูงจากพื้นถึงปลายเบาะที่นั่ง (ก่อนปรับ)
 H2 = ความสูงจากพื้นถึงปลายเบาะหลังพิง (ก่อนปรับ)



S 20TP



S 22TP



S 23TP



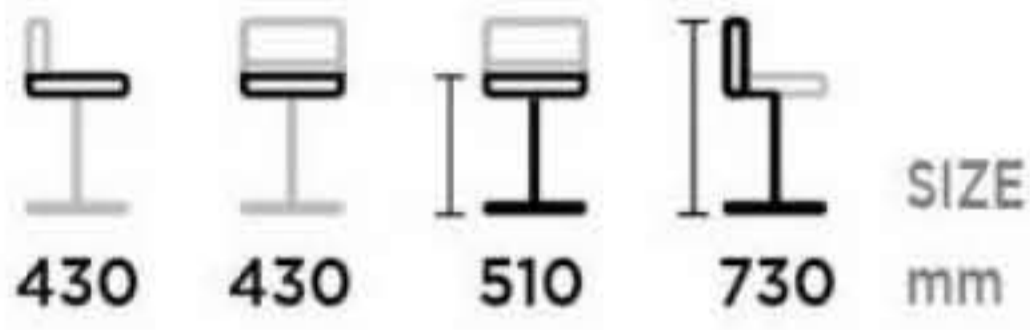
S 20TK



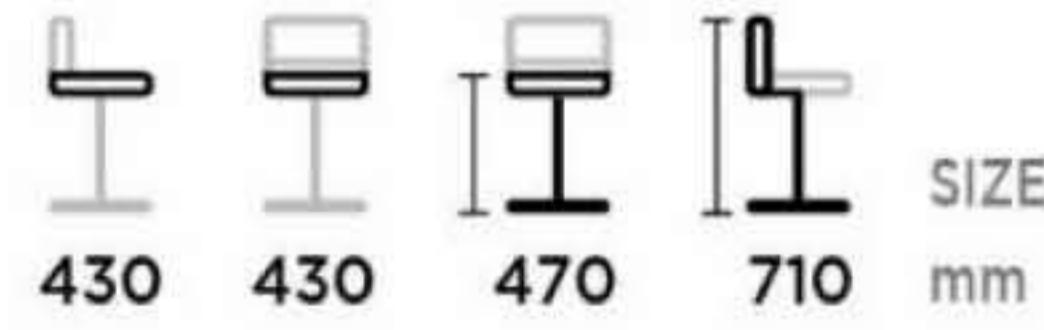
S 22TK



S 23TK



เก้าอี้บาร์เตี้ย มีพนักพิง



เก้าอี้บาร์เตี้ย มีพนักพิง



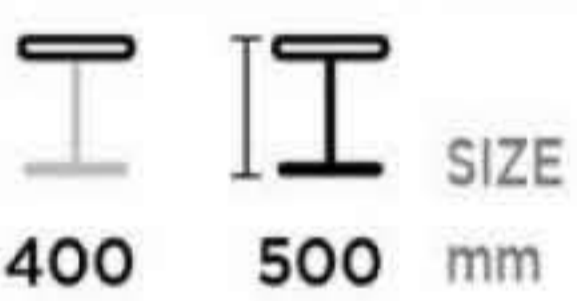
S 20TN



S 22TN



S 23TN



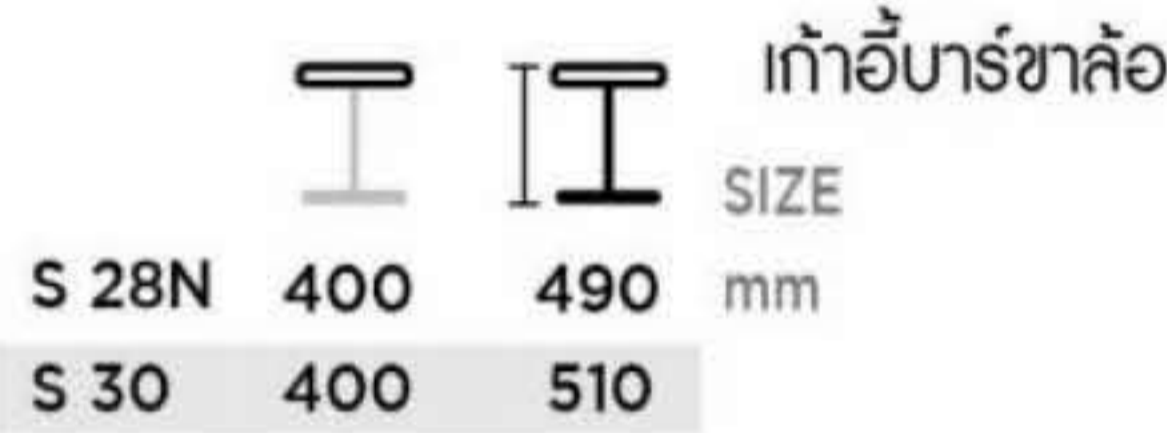
เก้าอี้บาร์เตี้ย ไม่มีพนักพิง



S 28N



S 30



เก้าอี้บาร์ชาล้อ



S 25



เก้าอี้บาร์ล้อโซลิต

CHAIRS



CH

เก้าอี้เลคเชอร์

W 510 x D 470 x H 780 mm



CH3

เก้าอี้แถวเลคเชอร์

W 1730 x D 690 x (470H1 780H2) mm



PL

เก้าอี้พลาสต์เดี่ยว

W 510 x D 470 x H 780 mm



PL2

เก้าอี้แถว 2 ที่นั่ง

W 1000 x D 510 x (470H1 780H2) mm



PL3

เก้าอี้แถว 3 ที่นั่ง

W 1530 x D 510 x (470H1 780H2) mm



PL4

เก้าอี้แถว 4 ที่นั่ง

W 2050 x D 510 x (470H1 780H2) mm

โต๊ะพับ



TCP-3072 Blue

โต๊ะพับเอนกประสงค์

W 1830 x D 762 x H 750 mm



TCP-3072 Green

โต๊ะพับเอนกประสงค์

W 1830 x D 762 x H 750 mm



TCP-3072 Pearl

โต๊ะพับเอนกประสงค์

W 1830 x D 762 x H 750 mm



STEEL FURNITURE



Desk



Filing Cabinet



Locker



Wardrobe



Office Chair