



DRAGONKING FURNISH

บริษัท ดราท้อนคิงเฟอร์นิช จำกัด



มอก. 1494-2541

มอก. 1495-2541

ISO 9001:2015



โรงงานเดี่ยวครบ จบงานเฟอร์นิเจอร์

CONTENT/สารบัญ



4 โต๊ะอนุบาล , โต๊ะกลุ่ม



6 โต๊ะเก้าอี้นักเรียน , เลคเชอร์ไม



7 โต๊ะเก้าอี้ ร้านอาหาร ร้านกาแฟ

11 เก้าอี้บาร์



12 โต๊ะเก้าอี้สแตนเลส



18 เก้าอี้จัดเลี้ยง

20 เก้าอี้โพลี, โพลีเด็ก



22 เก้าอี้เลคเชอร์



24 เก้าอี้พักคอย เก้าอี้แถว

26 เก้าอี้รับรอง , เก้าอี้สำนักงาน



28 โต๊ะประชุม , กระดานไวท์บอร์ด



29 โต๊ะทำงาน , โต๊ะคอมพิวเตอร์

30 โต๊ะพับหน้าพลาสติก

31 โต๊ะพับหน้าเหล็ก , เต็นท์



32 โต๊ะพับอเนกประสงค์

33 โต๊ะพับชาคู้

34 โต๊ะพับกลม



35 โต๊ะเก้าอี้ร้านอาหาร , ราวสนาม

36 โต๊ะโรงอาหาร


38 เติียงเหล็ก



39 ชั้นอเนกประสงค์ , สีนค้ำเบ็ดเตล็ด

แคะตาลีออคสีหหนัง, สีไม้

ตารางเทียบขนาดเหล็ก , สแตนเลส





DRAGONKING FURNISH

บริษัท ดราท้อนคิงเฟอร์นิช จำกัด



มอก. 1494-2541

มอก. 1495-2541

ISO 9001:2015



โรงงานเดี่ยวครบ จบงานเฟอร์นิเจอร์

5. โต๊ะอนุบาล โต๊ะกลุ่ม



T8-F โต๊ะอนุบาล กลุ่ม 8 ที่นั่ง
เส้นผ่าศูนย์กลางกลาง
รอบวงนอก 120 cm.
วงใน 40 cm. สูง 55 cm.



T8-F โต๊ะอนุบาล กลุ่ม 8 ที่นั่ง
เส้นผ่าศูนย์กลางกลาง 120 ซม.
สูง 55 ซม.

CARTOON เก้าอี้พลาสติกลายการ์ตูน



เก้าอี้พลาสติกลายการ์ตูน
ก 33 ล 36.5 ส 42.5 ซม.



TO 60 x 120 x 50
โต๊ะอนุบาลขากกลม
เหล็กกลม 1 1/4" หน้า 1.2 มิล



TH60120 โต๊ะอนุบาล
60 x 120 x 50 ซม.
เหลี่ยมเหล็ก 1 1/4" x 1 1/4"
หน้า 1.2 มิล

TO60120

โต๊ะอนุบาลขากกลมโค้ง 60 x 120 x 50 ซม.



TT60120 โต๊ะอนุบาล
ขาโค้ง 60 x 120 x 50 ซม.
C30120 ม้านั่งขาโค้ง
30 x 120 x 30 ซม.



C-AB เก้าอี้โพลีเด็ก

ที่นั่งกว้าง 30 ซม.
พื้นถึงที่นั่งสูง 28 ซม.
ก 39 x ล 39 x ส 49 ซม.



TT60120 โต๊ะอนุบาล
ขาโค้ง 60 x 120 x 50 ซม.

C-AB เก้าอี้อนุบาล
ก 30 x ล 25 x ส 55 ซม.
พื้นถึงที่นั่ง สูง 28 ซม.

6. โต๊ะเก้าอี้นักเรียน



มอก. 1494-2541
มอก. 1495 -2541



A1-1 ชุดนักเรียนอนุบาล มอก. ระดับ 1-2
โต๊ะ ก 40 ย 60 ส 54 ซม.
เก้าอี้ 34 x 28 x 30 สูงพื้น-พนักพิง 58



A1-3 ชุดนักเรียนประถม มอก. ระดับ 3-4
โต๊ะ ก 40 ย 60 ส 67 ซม. เก้าอี้ ก 38 ล 39
สูงพื้น-พนักพิง 72 สูงพื้น-ที่นั่ง 38



A1-5 ชุดนักเรียนมัธยม มอก. ระดับ 5-6
โต๊ะ ก 40 ย 60 ส 76 ซม. เก้าอี้ ก 38 ย 40
สูงพื้น-พนักพิง 82 สูงพื้น-ที่นั่ง 45



A5 ชุดนักเรียน A5 ซาเหลี่ยม 1x1 นิ้ว หน้าไม้ยาง
โต๊ะ ก 60 ล 40 ส 75 เก้าอี้ ก 40 ล 42
พื้น-ที่นั่ง ส 45 พื้น-พนักพิง สูง 80



A4 ชุดนักเรียน A4 เหล็กเหลี่ยม 1x1 นิ้ว
โต๊ะ ก 40 ย 60 ส 76 ซม. เก้าอี้ ก 38 ย 40
สูงพื้น-พนักพิง 82 สูงพื้น-ที่นั่ง 45

A1-1



มอก. 1494-2541
มอก. 1495 -2541



CA1-5 เก้าอี้นักเรียน มอก.
เก้าอี้ ก 38 ล 40 พื้นถึงที่นั่ง ส 45 ซม.



A1-3 ชุดนักเรียนประถม ระดับ 3-4



C-S5 เก้าอี้ห้องปฏิบัติการ
ลึก 46 สูง 50-60 ซม.
เหล็กกลม 3/4" หน้า 1.5 มิล
ที่นั่งไม้ยางพารากลม 30 cm. หน้า 20 มิล



A1-5 ชุดนักเรียนมัธยม มอก. ระดับ 5-6
โต๊ะ ก 40 ย 60 ส 76 ซม.
เก้าอี้ ก 38 ย 40 สูง พื้น-พนักพิง 82



NO. n03
ก 03 เก้าอี้เลขเซอร์ n03
ก 53 ล 62 ส 80 ซม.



NO. n03-3
เก้าอี้เลขเซอร์ n03-3
ก 58 ล 62 ส 80 ซม.



NO. n03-TK
เก้าอี้เลขเซอร์ n03 ตะแกรง
ก 53 ล 62 ส 80 ซม.

7. โต๊ะ-เก้าอี้ ร้านอาหาร

TT-PR 75 X 75 โต๊ะขาโล่งหน้าไม้ยาง



*ไม้ยางพารา
เกรด A หน้า 20 มิัด

CH-PR 30 X 30 เก้าอี้หน้าไม้ยาง
เหล็ก 1 x 1" หน้า 0.9 มิล ก 30 ย 30 ส 45 ซม.

TH-PR75120 โต๊ะขาดายหน้าไม้ยาง
C50 เก้าอี้ลาซาลไม้ยางพนักพิงโค้ง
สแตนเลสเหลี่ยม 1 1/4" x 1 1/4" หน้า 1 มิล
ก 75 ย 120 ส 75 ซม.



LINE เก้าอี้ไลน์
ก 47 ล 44 ส 85 ซม.



C50 เก้าอี้ลาซานไม้ยางพนักพิงโค้ง
ก 45 ล 47 ส 90 ซม.



KFC เก้าอี้ KFC สีสีก
ก 47 ล 44 ส 83 ซม.



NO. TTSL 75120

โต๊ะขาดายสแตนเลส หน้าเมลามีนลายไม้
ก 75 ย 120 ส 75 ซม.



*โครงขาสแตนเลส

TTSL 75120 โต๊ะขาดายสแตนเลส หน้าเมลามีนลายไม้
สแตนเลสเหลี่ยม 1 1/4" x 1 1/4" หน้า 1 มิล ก 75 ย 120 ส 75 ซม.



TFO-PR75 โต๊ะคาเฟ่จานดำหน้าไม้ยางกลม สูง 105 ซม.
C-75 เก้าอี้ไม้ยางพารา กลมสูง 30 cm.
ที่นั่งกว้าง 30 ซม. สูง 75 ซม.



TFO/CH-PR
โต๊ะคาเฟ่จานซุบไม้ยางพารา
ก 75 ส 75



TDE-PR75
โต๊ะขาปิรามิตชั้นหน้าไม้ยาง
ก 75 ล 75 ส 75

8. โต๊ะ-เก้าอี้ ร้านอาหาร



TW 75 x 75 สูง 75 โต๊ะขาพหน้าไม้ยางพารา



TW 75 x 75 โต๊ะขาพหน้าไม้ยางพารา
CW เก้าอี้ขา W เหล็กเพลาดัน 12 มิล ก 40 ล 52 ส 79 ซม.



THT-PR 75x75 โต๊ะขาโล่งหน้าไม้ยาง 75 x 75 เหล็ก 1 1/4 หนา 1.2 มิล
CHT-PR 30x30 เก้าอี้จันทน์หน้าไม้ยาง 30 x 30 เหล็ก 1x1 หนา 0.9 มิล



TTP-PR โต๊ะขาถอดหน้าไม้ยางพารา 75x120 เหล็กกลม 2 นิ้ว
FCO-PR เก้าอี้แฟนซีกลมไม้ยาง



สูง 85



สูง 82



สูง 84

FCW-PR เก้าอี้วีวไม้ยาง
FCK-PR เก้าอี้แคนย่าไม้ยาง
FCO-PR เก้าอี้แฟนซีกลมไม้ยาง
ที่นั่งไม้ยางพารา ขากกลม 38 ซม.
พื้นถึงที่นั่งสูง 44 ซม.



FTK เก้าอี้ไม้ยางพาราหลังตะแกรง ก 40 ล 47 ส 85 ซม.
เหล็กเหลี่ยม 1x1" หนา 1 มิล



FC เก้าอี้แฟนซีเบาะเหลี่ยม ก 40 ล 46 ส 84 ซม.
เหล็กกลม 7/8" หนา 0.8 -1.2 มิล



C3 เก้าอี้ห้องปฏิบัติการ เหล็กกลม 7/8 นิ้ว หนา 1.2 มิล
ที่นั่ง ก 30 ส 45 ซม.



C8-18 เก้าอี้ขาตู้หน้าไม้ยาง
ที่นั่งกว้าง 28 x 28 x 45 ซม.

FC-PR เก้าอี้แฟนซีเบาะเหลี่ยม ไม้ยางพารา

9. โต๊ะ-เก้าอี้ ร้านอาหาร



TU-PR75150 โต๊ะขาย หน้าไม้ยาง ก 75 ย 150 ส 75
เก้าอี้ **FTK** เก้าอี้ไม้ยางพารา หลังตะแครง



TFP-PR โต๊ะกาแฟ ขาปิรามิด หน้าไม้ยาง โต๊ะ ก 75 ย 75 ส 75 ซม.



THBX โต๊ะบาร์ขาคาด X ก 40 ย 150 ส 105 ซม.
CBW 75 เก้าอี้บาร์ขา W สูง 75
เหล็กเหลาดัน ขนาด 12 มิล



THB 40x150x105
CBW-PR เก้าอี้บาร์ขา W
พื้น-ที่นั่ง ส 75 ซม. พื้น-พนักพิง ส 120 ซม.



TTP 75x120
FCW-PR เก้าอี้วิว



TTP 75x120 โต๊ะขาดอดหน้าไม้ยางพารา
CCP/BK 45 เก้าอี้ขาคุ่งพ่นดำ

TU-PR 75x120 โต๊ะขายหน้าไม้ยางพารา ก 75 ย 120 ส 75



CU-PR 30x120 ม้านั่งขายหน้าไม้ยางพารา
เหล็กเหลื่อม 1 1/4" x 1 1/4" หนา 1.2 มิล



TT-PR 75120
ผลิตจาก ไม้ยางพาราเกรดเอ

ชั้นไม้ยางพารา



SXPR5
ก 30 ย 60 ส 140 ซม. เหล็กเหลื่อม 1"x 1" นิ้ว

10. โต๊ะ-เก้าอี้ ร้านอาหาร




TDD-F โต๊ะกาแฟขาปี่ระมิด 45x45 ซม.

ABB-P130 ก 48 ล 51 ส 85

TDE-PR7575 โต๊ะกาแฟขาปี่ระมิด 75x75 ซม.

ABB-P130 เก้าอี้พลาสติกแบบมีพนักพิงสีดำ

ฐาน 45x45



***ไม้อัด กันน้ำ หนา 15 มิล**

TDD-F โต๊ะกาแฟขาปี่ระมิดเรียบ

ก 75 ล 75 ส 75



TFO-F โต๊ะกาแฟขาจันทน์ ไม้อัดปิดผิวโฟมเก้าอี้

ก 75 ล 75 ส 75 จานกลม 18 นิ้ว

ABB-D-PR เก้าอี้พลาสติก

ก 51 ล 53 ส 70



ABB-P217

เก้าอี้พลาสติกแบบมีพนักพิงสีเหลือง

ฐานปี่ระมิด
45 x 45 ซม.



TGV โต๊ะบัตเตอร์ฟลาย ก 75 ล 75 ซม.

CGV เก้าอี้บัตเตอร์ฟลาย ก 46 ล 51 ส 82 ซม.



T-RW 75

ก 75 ล 75 ซม.



C-RW 75

ก 46 ล 51 ส 82 ซม.

11. เก้าอี้บาร์



C-B-A4-PR

เก้าอี้บาร์ A4
หน้าไม้ยางพารา
พื้นถึงที่นั่ง 75
พื้นถึงหลังพิง 105 ซม.
ก 40 ล 45 ส 105 ซม.
เหล็ก 1 x 1 นิ้ว
หนา 1.2 มิล

เหล็กกลม 7/8 นิ้ว หนา 1.2 มิล

C10 เก้าอี้บาร์ไม้ยางกลม ก 30 ส 75 ซม.



C8 เก้าอี้ขาคู่
สูง 18" 24" 36"
หน้าไม้ยางพารา 28 x 28 ซม.

18"

24"

36"

*เหล็กกลม 7/8 นิ้ว



C-AL101 เก้าอี้แอลิบบา
ที่นั่ง ก 30 ย 40 ส 75



C-AL102 เก้าอี้แอลิบบา มีพนักพิง
ที่นั่ง ก 30 พื้นถึงที่นั่ง ส 75 พื้นถึงพนักพิง ส 98 ซม.

หน้าไม้ยางพารา 45 x 45 ซม.

C80 ชุดโต๊ะเก้าอี้ขาคู่



18"

24"

ส 36"



C-B-A3 เก้าอี้บาร์ A3
พื้นถึงที่นั่งสูงปรับระดับได้ 50-80 ซม.
ก 40 ล 48 ซม. พื้นถึงพนักพิง 110 ซม.



C-B-A5 เก้าอี้บาร์ A5
พื้นถึงที่นั่งสูงปรับระดับได้ 45-80 ซม.
ก 35 ล 46 ซม.



C-B-A4 เก้าอี้บาร์ A4
พื้นถึงที่นั่ง 75 พื้นถึงหลังพิง 105 ซม.
ก 40 ล 45 ส 105 ซม.

ที่นั่งกว้าง 38 ซม. พื้นถึงที่นั่ง สูง 75 ซม. ฐานกว้าง 48 ซม.



C-BARA6



C-BARA7-B



C-BARA7-PR



C-BARA-C



C-BAR-A9

ที่นั่งกว้าง 38 ซม. พื้นถึงที่นั่ง สูง 72 ซม. ฐานกว้าง 45 ซม.

22

30

พื้นถึงที่นั่ง สูง 75 ซม.

96 ซม.

12. โต๊ะสแตนเลส



NO. TSL116 x 116

โต๊ะพับสแตนเลสเหลี่ยม
กว้าง 116 x ยาว 116 x สูง 75 ซม.



ขอบหนา 4 ซม.

NO. TSY6090

ขาปีกนก
กว้าง 60 x ยาว 90 x สูง 75 ซม.



ขอบหนา 2.5 ซม.

NO. TSY6090-1

โต๊ะสแตนเลสขาปีกนก 1 นิ้ว
กว้าง 60 x ยาว 90 x สูง 75 ซม.



NO. THL75120

โต๊ะสแตนเลส ขาดาย
กว้าง 75 x ยาว 120 x สูง 75 ซม.
สแตนเลส เกรด 304 หนาโต๊ะหนา 1 มิล




NO. THSL75180

โต๊ะสแตนเลส ขาดาย
กว้าง 75 x ยาว 180 x สูง 75 ซม.
สแตนเลส เกรด 304 หนาโต๊ะหนา 1 มิล



NO. TSL75180

โต๊ะพับสแตนเลส กว้าง 75 x ยาว 180 x สูง 75 ซม.



ด้านหลังโต๊ะสแตนเลส



ขอบหนา 4 ซม.

ขนาด ก 45 ย 120,150,180 ส 75
ก 60 ย 120,150,180 ส 75
ก 45 ย 120,150,180 ส 75

สแตนเลส
แข็งกว่าเหล็ก
ประมาณ 2 เท่า

13. โต๊ะสแตนเลส



NO. **TLY6090**

ขอบหนา 4 ซม.

โต๊ะสแตนเลส กว้าง 60 x ยาว 90 x สูง 75 ซม. ขา 1 1/4 นิ้ว
CSL1815 เก้าอี้สแตนเลสกลม กว้าง 30 x สูง 45 ซม.



ขอบหนา 2.5 ซม.

NO. **TLY70113-1**

โต๊ะสแตนเลส กว้าง 70 x ยาว 113 x สูง 75 ซม. ขา 1 นิ้ว
CSL1811 เก้าอี้สแตนเลสกลม รั้วขา กว้าง 30 x สูง 45 ซม.



NO. **TC-SL75120**

โต๊ะสแตนเลส
 กว้าง 75 x ยาว 120 x สูง 75 ซม. ขา 30 x 30 มิล
CSL1814 เก้าอี้สแตนเลสเหลี่ยมรั้วขา 32 x 32 x 45 ซม.



NO. **TLY70116**

โต๊ะสแตนเลส ขา 1 1/4 นิ้ว
 กว้าง 70 x ยาว 116 x สูง 75 ซม.
CSL1815 เก้าอี้สแตนเลสกลมขาโค้ง กว้าง 28 x สูง 45 ซม.



NO. **TC-ST75180**

ชุดโต๊ะโรงอาหารสแตนเลส
 กว้าง 75 x ยาว 180 x สูง 75 ซม.
 ม้านั่ง กว้าง 30 x ยาว 180 x สูง 75 ซม.
 สแตนเลส เกรด 304 หนา 1 มิล ขากกลม 1.5 นิ้วหนา 1 มิล

ขนาด 60 x 120 x 75 ซม.
 ขนาด 60 x 150 x 75 ซม.
 ขนาด 60 x 180 x 75 ซม.
 ขนาด 75 x 120 x 75 ซม.
 ขนาด 75 x 150 x 75 ซม.
 ขนาด 75 x 180 x 75 ซม.

14. โต๊ะกลมเหล็ก

*แม่เหล็กดูดไม่ติด



NO. **TLX120**

โต๊ะกลมแอสตันเลสขาแยก
กว้าง 116 x สูง 75 ซม.



NO. **TSL140**

กลม 140 x 75 ซม.
ขาพับสวิง+กระจกจานหมุน 80 ซม.



NO. **TLO 120**

โต๊ะกลมแอสตันเลสขาปีกนก
กว้าง 116 x สูง 75 ซม.



NO. **TSL120-35**

โต๊ะกลมแอสตันเลส ขาพับสวิง
กว้าง 116 x สูง 35 ซม.



NO. **TLO 120**

โต๊ะกลมแอสตันเลสขาปีกนก
กว้าง 116 x สูง 75 ซม.



NO. **TSL120**

โต๊ะกลมแอสตันเลสขาพับสวิง
กว้าง 116 x สูง 75 ซม.

สแตนเลสแท้ เกรด 304 และ 430 แม่เหล็กดูดไม่ติด

15. โต๊ะสแตนเลส



NO. TC-TLO120

โต๊ะกลมสแตนเลส ขาปีกนก
กว้าง 116 x สูง 75 ซม.
CSL1815 เก้าอี้สแตนเลสกลมขาโค้ง กว้าง 28 x สูง 45 ซม.



NO. TLO120

โต๊ะกลมสแตนเลสขาปีกนก กว้าง 116 x ส 75 ซม.
CSL1800 เก้าอี้สแตนเลสขาโค้ง กว้าง 30 x ส 49.5 ซม.



NO. TLO120

โต๊ะกลม กว้าง 116 x สูง 75 ซม. + เก้าอี้กลมสแตนเลส
CSL1811 เก้าอี้กลม กว้าง 28 x สูง 49 ซม. มีวงรัดขา



NO. TLO120

โต๊ะกลมสแตนเลสขาปีกนก กว้าง 116 x ส 75 ซม.
CSL1816 เก้าอี้กลม กว้าง 28 x ส 49 ซม. มีวงรัดขาบน

เก้าอี้

เกรด 304



NO. TLO120

โต๊ะกลม กว้าง 116 x สูง 75 ซม. + เก้าอี้กลมสแตนเลส
CSL1818 เก้าอี้สแตนเลสคอนโต ที่นั่ง กว้าง 34 x ส 46 x ส 71 ซม.



NO. TSLO 120x35

โต๊ะกลมสแตนเลสขาพับสวิง กว้าง 116 x สูง 35 ซม.
CSL1802 เก้าอี้สแตนเลสกลมขาโค้ง ที่นั่ง กว้าง 29 x ส 21 ซม.

16. โต๊ะสแตนเลส

เกรด 304



NO. **TLO140**

โต๊ะกลมสแตนเลส ก 140 ส 75 เกรด 304
CSL1819 เก้าอี้สนามสแตนเลส

เกรด 304



NO. **THSL70116**

โต๊ะขาคายสแตนเลส ก 70 ย 116 ส 75 เกรด 304
CSL1811 เก้าอี้สแตนเลสรัดขา



NO. **TSL 75120**

โต๊ะพับสแตนเลส 75x120 ซม.
CSL1817 เก้าอี้แฟนซีสแตนเลส



NO. **TLY7575**

โต๊ะพับสแตนเลส ขาปีกนก ก 75 ย 75 ส 75
CSL1820 เก้าอี้พับสแตนเลส




NO. **TSL 75120**

โต๊ะพับสแตนเลส 75x120 ซม.
S-03 เก้าอี้รับรองเบาะดำ

17. เก้าอี้สแตนเลส

NO. CSL1800

เก้าอี้กลมขาตู้สแตนเลส
ที่นั่ง ก 30 ส 49 ซม.
ขากลม 1 นิ้ว



NO. CSL1811

เก้าอี้สแตนเลส รัตชา
ที่นั่ง ก 29 ส 45



NO. CSL1818

เก้าอี้สแตนเลสคอนโต
ที่นั่ง ก 34 ส 71



เกรด 304

NO. CSL1813

เก้าอี้สตูลสแตนเลส
ที่นั่ง ก 29 x ส 48.5



NO. CSL1816

เก้าอี้สแตนเลส รัตชา
ที่นั่ง ก 29.8 ส 48.5



NO. CSL1819

เก้าอี้สนามสแตนเลส
ที่นั่ง ก 48 ล 51 ส 80



NO. CSL1814

เก้าอี้สแตนเลสเหลี่ยม
ที่นั่ง ก 29 x 29 ส 45



NO. CSL1817

เก้าอี้สแตนเลส มีรู
ที่นั่ง ก 32 ส 49



NO. CSL1820

เก้าอี้พับสแตนเลส
ที่นั่ง ก 44 ล 49 ส 80



NO. CSL1815

เก้าอี้สแตนเลส ขาโค้ง
ที่นั่ง ก 29 ส 49
ขา 1 นิ้ว
ขา 1 1/4 นิ้ว



CSL1815-2



NO. CSL1802

เก้าอี้สแตนเลสเตี้ย ขาโค้ง
ที่นั่ง ก 29 ส 21




NO. CSL1812

เก้าอี้สแตนเลสกลม รัตชาเหลี่ยม
ที่นั่ง ก 29 ล 38 ส 60

75 ซม.



65 ซม.



45 ซม.



NO. CSL1811

เก้าอี้สแตนเลสกลม รัตชา
กว้าง 29 x สูง 45 ซม.
กว้าง 29 x สูง 65 ซม.
กว้าง 29 x สูง 75 ซม.

18. เก้าอี้จัดเลี้ยง



NO. DG1000

เก้าอี้จัดเลี้ยงพนักพิงทรงเอ
กว้าง 43.5 x ยาว 56 x สูง 90 ซม.
เหล็ก 3/4" x 3/4" หนา 1 มิล

DG1/BK

เก้าอี้จัดเลี้ยงพนักพิงทรงเอ ขาพ่นดำ



NO. DG1000A

เก้าอี้จัดเลี้ยงพนักพิงทรงเอ
กว้าง 43.5 x ยาว 56 x สูง 90 ซม.
เหล็ก 3/4" x 3/4" หนา 1 มิล

พองน้ำอัด
รับประกัน 5 ปี



NO. DG4900A

กว้าง 43.5 x ยาว 56 x สูง 92 ซม.
เหล็ก 3/4" x 3/4" หนา 1 มิล
เสริมเหล็กคาดขาทั้ง 2 ด้าน

พองน้ำอัด
รับประกัน 5 ปี



NO. DG2100

เก้าอี้จัดเลี้ยงพนักพิงเหลี่ยม

พองน้ำอัด
รับประกัน 5 ปี

NO. DG2000A

เก้าอี้จัดเลี้ยงเบาะพนักพิงตัดตรง

เหล็กเหลี่ยม 3/4" x 3/4"
หนา 1-1.2 มิล
ก 43.5 ล 36 ส 90 ซม.



พองน้ำอัด
รับประกัน 5 ปี

NO. DG4000A

เก้าอี้จัดเลี้ยงพนักพิง ทรงโค้ง เบาะพนักเว้า



NO. DG4100

เก้าอี้จัดเลี้ยงพนักพิง ทรงโค้ง
เบาะพนักตัดตรง

NO. DG4200A

เก้าอี้จัดเลี้ยงพนักพิง ทรงโค้ง
เหล็กกลม 7/8 นิ้ว
หนา 1.2 มิล
ก 46 ล 55 ส 90 ซม.



NO. DG7300A

เก้าอี้จัดเลี้ยงพนักพิง ทรงโค้ง
เหล็กคาดหลัง 3 เส้น
ก 45 ล 56 ส 90 ซม.



เหล็กเหลี่ยม 7/8" x 7/8"
หนา 1.2 มิล

พองน้ำอัด
รับประกัน 5 ปี

DGSL1A

เก้าอี้จัดเลี้ยงแสตนเลส
พนักพิงทรงเอ
ก 43.5 ล 55 ส 90



DGSL4A

เก้าอี้จัดเลี้ยงแสตนเลส
พนักพิงโค้ง
ก 43.5 ล 55 ส 9



*แสตนเลสแท้ทั้งตัว
แม่เหล็กดูดไม่ติด

19. เก้าอี้จัดเลี้ยง



NO. DG7900A

กว้าง 45 x ยาว 58 x สูง 92 ซม.
เหล็ก 7/8" x 7/8" หนา 1.2 มิล

ฟองน้ำอัด
รับประกัน 5 ปี



สีเหลืองทอง



ลายหนังนกกกระจอกเทศ



สีระเบิดทอง

DG7900A

สีระเบิดเงิน



DG7000A

เก้าอี้จัดเลี้ยงหลังตาข่าย
เหล็กเหลี่ยม

เหล็กเหลี่ยม 7/8" x 7/8"
หนา 1.2 มิล
กว้าง 45 x ยาว 56 x สูง 88 ซม.

ฟองน้ำอัด
รับประกัน 5 ปี



NO. DG5000

เก้าอี้จัดเลี้ยง DG5000
ขารูปไข่ 15 x 30 มม.
เหล็ก 7/8" x 7/8" หนา 1.2 มิล
กว้าง 45 x ยาว 60 x สูง 92 ซม.



DG5J

เก้าอี้จัดเลี้ยง มีตะขอ
กว้าง 48 ลึก 58 สูง 92 ซม.

ผ้าคลุมเก้าอี้
ทรงราชา



DG7900A

รับผลิตงานตามสเปค

20. เก้าอี้โพลี

PL เก้าอี้โพลี
ก 52 ล 53 ส 79



PL/BK

เก้าอี้โพลี ขาดำ
เหล็กเหลี่ยม 3/4" หน้า 1 มิล



PLO-A

เก้าอี้โพลี ชาชูป
เหล็กกลม ขนาด 3/4" หน้า 1 มิล

1. แดง
2. ส้ม
3. เหลือง
4. ขาว
5. ครีมน
6. เขียวบางจาก


7. เขียวมะนาว
8. ฟ้าอ่อน
9. ฟ้าเข้ม
10. น้ำเงินสด
11. กรมท่า
12. ดำ



ชุดโต๊ะโรงอาหาร 100/27

TM76183 โต๊ะพับ

ก 76 ย 183 ส 75 ซม.
เหล็ก 1 1/4 x 1 1/4 นิ้ว
หนา 1.2 มิล



ฝิ่งนิ้วตทองเหลือง



PLG

เก้าอี้โพลี ชาชูป ฝิ่งนิ้วตทองเหลือง
เหล็กเหลี่ยม 3/4"x3/4" หน้า 1.2 มิล
ก 52 ล 53 ส 79

21. เก้าอี้ไทรดร้า



NO. GIDAR

เก้าอี้ไทรดร้า
 ขารูปไข่ 15 x 30 มิลหนา 1.2 มิล
 ก 49 ล 63 ส 80 ซม.



เก้าอี้ไทรเดอร์

NO. GIDER-C

เก้าอี้ไทรเดอร์
 ขากลม 7/8 นิ้ว หนา 1.2 มิล
 ก 44 ล 58 ส 80 ซม.



NO. GIDER-CB

เก้าอี้ไทรเดอร์ ขาดัว C
 เหล็กกลม 7/8 นิ้ว หนา 1.2 มิล
 ก 44 ล 58 ส 80 ซม.



GIDER

เก้าอี้ไทรเดอร์
 ขากลม 7/8 นิ้ว หนา 1.2 มิล ก 44 ล 58 ส 80 ซม.



GIDER

1. เขียว
2. ขาว
3. แดง
4. ดำ
5. น้ำเงิน
6. เหลือง
7. ส้ม
8. ม่วง
9. ฟ้าเข้ม
10. ฟ้า



22. เก้าอี้เลคเชอร์

NO. LCPT4

เก้าอี้แถวโพลีเลคเชอร์ 4 ที่นั่ง
ก 69 ย 225 ส 76 ซม.



NO. LCPL-TK

เก้าอี้โพลีเลคเชอร์ตะแกรง
ก 59 ล 67 ส 78 ซม.



NO. LCPL

เก้าอี้โพลีเลคเชอร์
ก 59 ล 67 ส 78 ซม.



เหล็กรูปไข่ 15 x 30 มิล หนา 1.2 มิล

เหล็กเหลี่ยม 3/4" x 3/4" หนา 1-1.2 มิล

NO. LCGR-TK

เก้าอี้ไกรตร้าเลคเชอร์ตะแกรง
ก 54 x ล 74 x ส 80 ซม.

NO. LCGI

เก้าอี้ไกรตร้าเลคเชอร์
ก 54 x ล 74 x ส 80 ซม.

NO. LCPL

เก้าอี้โพลีเลคเชอร์
ก 59 ล 67 ส 78 ซม.

NO. LCPL

เก้าอี้โพลีเลคเชอร์
ก 59 ล 67 ส 78 ซม.



เหล็กกลม 7/8 นิ้ว
หนา 1.2 มิล

แผ่นเลคเชอร์ ขนาด ก 28 x 37 ซม.
เหล็กกลม 7/8 นิ้ว

NO. LCGI

เก้าอี้เลคเชอร์ แขนเหยียด
ก 53 x ล 64 x ส 86 ซม.

NO. GILC

เก้าอี้ไกรเตอร์เลคเชอร์
ก 54 x ล 75 x ส 80 ซม.

23. เก้าอี้เลคเชอร์

ถอดแขนได้

NO. DG1LC-N

เก้าอี้ DG1 เลคเชอร์ ถอดแขนได้
แผ่นไม้เลคเชอร์ กว 40 ยาว 58 ซม.



พองน้ำอัด
รับประกัน 5 ปี

แผ่นไม้เลคเชอร์ หนา 16 มิล
ปิดผิวลามิเนต (ไฟเมก้า) สีขาว 2 หน้า

บุช เหล็กกลม 5/8 นิ้ว หนา 1.4 มิล
เหล็กแกนสลักกลม 1/2 นิ้ว หนา 0.8 มิล



NO. DG1ALC

เก้าอี้ DG1 เลคเชอร์
ก 54 ส 70 ส 90 ซม.

เหล็กเหลี่ยม 3/4" x 3/4" หนา 1 - 1.2 มิล



พองน้ำอัด
รับประกัน 5 ปี

NO. DG4LC-N

DG4LC-N เก้าอี้เลคเชอร์หนักพองโค้ง ถอดแขนได้
เหล็กเหลี่ยม 3/4" x 3/4" หนา 1-1.2 มิล
ก 54 x ส 70 x ส 90 ซม.



NO. DG4LCO

DG4LCO เก้าอี้ DG4 เลคเชอร์
เหล็กเหลี่ยม 3/4" x 3/4" หนา 1-1.2 มิล
ก 54 x ส 70 x ส 90 ซม.



NO. DG4LC-T

เก้าอี้ DG4 เลคเชอร์
เหล็กเหลี่ยม 3/4" x 3/4" หนา 1 มิล
ก 54 x ส 70 x ส 90 ซม.



NO. LCBP-5

เก้าอี้เบาะพับเลคเชอร์ เหล็กกลม 1 นิ้ว
ก 80 ส 82 ส 84 ซม.



NO. LCBL

เก้าอี้เบาะพับเลคเชอร์
ก 57 ส 76 ส 84 ซม.



NO. DG5LC

เก้าอี้เลคเชอร์ เหล็กกลม 7/8 นิ้ว หนา 1.2 มิล
โครงขารูปไข่ 15 x 30 มิล หนา 1.2 มิล
ก 57 ส 76 ส 92 ซม.

24. เก้าอี้พับกคอย เก้าอี้แถว



CT-PL4 เก้าอี้แถวโพลี 4 ที่นั่ง
กว้าง 56 x ยาว 216 x สูง 76 ซม.

दानतना 1.5 मीद



CTTT-PL4 เก้าอี้แถวโพลี ไขकु 4 ที่นั่ง
กว้าง 56 x ยาว 216 x สูง 76 ซม.

दानतना 1.5 मीद

CT-PL2 เก้าอี้แถวโพลี 2 ที่นั่ง
กว้าง 56 x ยาว 108 x สูง 76 ซม.



दानतना 1.5 मीद

खातलकतलखम 2" x 2" तना 1.2 मीद



CT-PL3 เก้าอี้แถวโพลี 3 ที่นั่ง
กว้าง 56 x ยาว 169 x สูง 76 ซม.

दानतना 1.5 मीद



दानतना 1.5 मीद

CT-PL3CHM เก้าอี้แถวโพลี 3 ที่นั่งखाकु
กว้าง 56 x ยาว 169 x สูง 76 ซม.



दानतना 1.5 मीद

CTGA4 เก้าอี้แถวไกรतरा ไขकु 4 ที่นั่ง
กว้าง 58 x ยาว 215 x สูง 79 ซม.
तलक 1.5 x 3 नीव तना 1.5 मीद

CT4-GD เก้าอี้แถวไกรतेर 4 ที่นั่ง
กว้าง 56 x ยาว 218 x สูง 87 ซม.



खातलककलम 1 1/2" तना 1.5 मीद

दानतना 1.5 मीद



दानतना 1.5 मीद

CT2-GD เก้าอี้แถวไกรतेर 2 ที่นั่ง
กว้าง 56 x ยาว 114 x สูง 87 ซม.



CT3-GD เก้าอี้แถวไกรतेर 3 ที่นั่ง
กว้าง 56 x ยาว 165 x สูง 87 ซม.

दानतना 1.5 मीद

25. เก้าอี้แถวตราดئون



DGT2 เก้าอี้แถวตราดئون 2 ที่นั่ง
กว้าง 68 x ยาว 106 x สูง 78 ซม.



DGT3 เก้าอี้แถวตราดئون 3 ที่นั่ง
กว้าง 68 x ยาว 185 x สูง 78 ซม.
***ที่นั่งหนา 1.3 มิล**



DGT3-P เก้าอี้แถวตราดئونหุ้มเบาะ 3 ที่นั่ง
กว้าง 68 x ยาว 185 x สูง 78 ซม.



DGT4 เก้าอี้แถวตราดئون 4 ที่นั่ง
กว้าง 68 x ยาว 238 x สูง 78 ซม.
***คานรับน้ำหนักหนา 1.8 มิล**



DGT3-PB เก้าอี้แถวตราดئونหุ้มเบาะ 3 ที่นั่ง
กว้าง 68 x ยาว 180 x สูง 78 ซม.



DGT3-0 เก้าอี้แถว 3 ที่นั่ง (ไม่มีพนักพิง)
กว้าง 50 x ยาว 165 x สูง 45 ซม.
***ขาหนา 1.2 มิล**

โซฟาซาเหล็ก

NO. **SOFA-NK**

3 ที่นั่ง ก 187 ย 77 ส 78 ซม.

1 ที่นั่ง ก 70 ย 77 ส 78 ซม.



T-SOFA โต๊ะกลาง โซฟา ก. 60 ย 100 ส 45

26. เก้าอี้รับรอง



S03

NO. S03

เก้าอี้รับรอง ก 47 ย 52 ส 75
เหล็ก 5/8 นิ้ว ทน 1.5 มิล



S03



S04 เก้าอี้รับรองเบาะหนานุ่ม
ก 44 ล 54 ส 75



S21

ก 44 ล 58 ส 86 ซม.



*เหล็กกลม 7/8 นิ้ว ทน 1.2 นิ้ว




S01 เก้าอี้ครู

ก 57 ล 48 ส 82
เหล็กเหลี่ยม 1" X 1" ทน 1.2 มิล



S02

เก้าอี้รับรอง
เท้าแขน
ก 44 ล 54 ส 75
เหล็กกลม 7/8" ทน 1 มิล



S07 เก้าอี้เบาะพับ

ก 45 ย 47 ส 79
เหล็กกลม 1 นิ้ว ทน 0.8 มิล



S20 เก้าอี้เบาะกลม ขาดำ

ที่นั่ง ก 30 ส 45-65



S06

เก้าอี้รับรอง หลังตาข่าย
ก 43 ล 57 ส 83
เหล็กกลม 7/8" ทน 1 มิล



S05-TJ

เก้าอี้เบาะพับเบาะหนา
ก 47 ล 52 ส 82
เหล็กกลม 1 นิ้ว ทน 1 มิล



S22 เก้าอี้สแตนเลส ลายปล้องไม้

ที่นั่ง ก 40 ล 56 ส 93



S27 เก้าอี้เหล็ก ลายปล้องไม้



S10 เก้าอี้เบาะกลม ขาดำ

ที่นั่ง ก 36 ส 45
เหล็กกลม 7/8" ทน 1.2 มิล



S00 เก้าอี้กลม เบาะพับ ขาสแตนเลส

ก 30 ส 50

27. เก้าอี้สำนักงาน



S15
ก 55 ล 57 ส 91 ซม.

เก้าอี้สำนักงาน



S19
ก 68 ล 75 ส 120 ซม.

S09

เก้าอี้พนักพิงโพลีท้าวแขน
เหล็กกลม 7/8 นิ้ว ทน 1 มิล
ก 52 ล 56 ส 80 ซม.



S08 เก้าอี้รับรอง ขาดัวซี
เหล็กกลม 7/8 " ทน 1.2 มิล
ก 47.5 ล 53 ส 83



S18
ก 68 ล 80 ส 120 ซม.



S11
ก 58 ล 60 ส 90-98 ซม.

โซ่คทน 1.5 มิล



S12
ก 55 ล 60 ส 90 -98 ซม.

โซ่คทน 1.5 มิล



S13
ก 55 ล 60 ส 90-98 ซม.



S14
ก 55 ล 60 ส 90-98 ซม.



S16
ก 55 ล 60 ส 90-98 ซม.



S17 เก้าอี้พนักพิงโพลี ก 60 ล 70 ส 98

28. โต๊ะประชุม



เก้าอี้โต๊ะประชุม



NO. **TMEET60180**

โต๊ะประชุมรูปวงรี
กว้าง 160 x ยาว 300 x สูง 75 ซม.



NO. **TMEET75180**

โต๊ะประชุมรูปวงรี ก 180 ย 360 ส 75 ซม.



NO. **TM75**

โต๊ะพับเข้ามุม ต่อโค้งหน้ากว้าง 75 ซม.



NO. **TM60**

โต๊ะโค้งครึ่งวงกลมเข้ามุม 60

กระดานไวท์บอร์ด

WB120x240

กระดานไวท์บอร์ด
แบบแขวนติดผนัง
แบบล้อเลื่อน 1,2 หน้า

ขนาด 80 x 120 ซม.

ขนาด 100 x 160 ซม.

ขนาด 120 x 200 ซม.

ขนาด 120 x 240 ซม.



NO. **TM75180**

โต๊ะพับหน้าโฟมเก้าอี้ ก 75 ย 180 ส 75 ซม.

29. โต๊ะคอมพิวเตอร์

T-COM 60120 โต๊ะคอมพิวเตอร์ ขาเหล็ก
ก 60 ย 120 ส 75 ซม.



T-COM 6080 โต๊ะคอมพิวเตอร์ ขาเหล็ก
ก 60 ย 80 ส 75 ซม.



T-COM 60120 โต๊ะคอมพิวเตอร์ ขาเหล็ก
ก 60 ย 120 ส 75 ซม.



สีเมเปิล

TML75150 โต๊ะทำงาน ขาเหล็ก
ก 75 ย 150 ส 75 ซม.



สีสัก

TML60150-2 โต๊ะทำงาน ขาเหล็ก
ก 60 ย 150 ส 75 ซม.



CASE-3 ตู้เหล็ก 3 ลื่นชัก
ก 40 ส 48 ส 62 ซม.



TMD6-6080C 1. โต๊ะคอม ก 60 ย 80 ส 75 ซม.
TMD6-M60 2. โต๊ะต่อมุม 60 ส 75 ซม.
TMD6-60120 3. โต๊ะทำงาน ก 60 ย 120 ส 75 ซม.



TMD100 โต๊ะประชุม ขาเหล็ก
ก 60 ย 180 ส 75 ซม.



สีคาบูชิโน

TMD800 โต๊ะประชุมรูปวงรี
ก 90 ย 180 ส 75 ซม.



TMD100 โต๊ะประชุม ขาเหล็ก
ก 60 ย 180 ส 75 ซม.



30. โต๊ะพับหน้าพลาสติก

น้ำหนัก 2.2 กก.



PP52



กว้าง 116 ซม.

กว้าง 130 ซม.

TOP-TPX116 หน้ากลมพลาสติกสีน้ำเงิน



TPX116 โต๊ะกลมหน้าพลาสติก
ขาแยก เหล็กกลม 1 นิ้ว
ซุบกัลวาโนซ์
กว้าง 116 x สูง 75 ซม.



PP54

ก 47 ส 47 ส 82 ซม.
น้ำหนัก 2.2 , 2.4 กก.



PP50

เก้าอี้
47 x 51
สูง 79 ซม.
น้ำหนัก 2.3 กก.

PP52


เก้าอี้
52 x 52
สูง 88 ซม.
น้ำหนัก 2.2 กก.




TPM116 โต๊ะกลมหน้าพลาสติก
ขาพับสวิง
กว้าง 116 x สูง 75 ซม.

โต๊ะพับหน้าไฟเบอร์ HDPE

พลาสติก HDPE เกรด A สีขาวอมเทา




TFB-P 75180 โต๊ะพับหน้าไฟเบอร์
พับครึ่ง กระเป๋
HDPE ก 75 ย 180 ส 74
ก 75 ย 150 ส 74



ขอบหนา 4 ซม.


TFB 75180 โต๊ะพับหน้าไฟเบอร์
HDPE ก 75 ย 180 ส 74
ก 75 ย 150 ส 74



TFB 60120 โต๊ะพับหน้าไฟเบอร์
HDPE ก 60 ย 120 ส 74



TFB 120 โต๊ะกลมหน้าไฟเบอร์
HDPE ก 120 ส 74



TFB 150 โต๊ะกลมหน้าไฟเบอร์
HDPE ก 180 ส 74
ก 150 ส 74



TFB 45x180 โต๊ะพับหน้าไฟเบอร์
HDPE ก 45 ย 180 ส 74

High Density Polyethylene พลาสติกที่มีความหนาแน่นสูง


31. โต๊ะพับหน้าเหล็ก

หน้าโต๊ะ กว้าง 120 ซม.

เตี้ย 120 ซม.



TMIR120 โต๊ะกลมหน้าเหล็กขาซูป
กว้าง 120 x สูง 75 ซม.
เหล็ก 1 1/4" x 1 1/4" หนา 0.8 มิล



TIR120 โต๊ะกลมหน้าเหล็ก
กว้าง 120 x สูง 75 ซม.
เหล็กกลม 7/8 นิ้วหนา 0.7 มิล



TIRX120
โต๊ะกลมหน้าเหล็กขาแยก
ก 120 สูง 75 ซม.
ขากลม 1 นิ้ว หนา 0.8 มิล



TIR70116 โต๊ะพับหน้าเหลี่ยม
ก 70 ย 116 ส 75
ขาเหล็กเหลี่ยม 1 x 1 นิ้ว
หนา 0.7 มิล

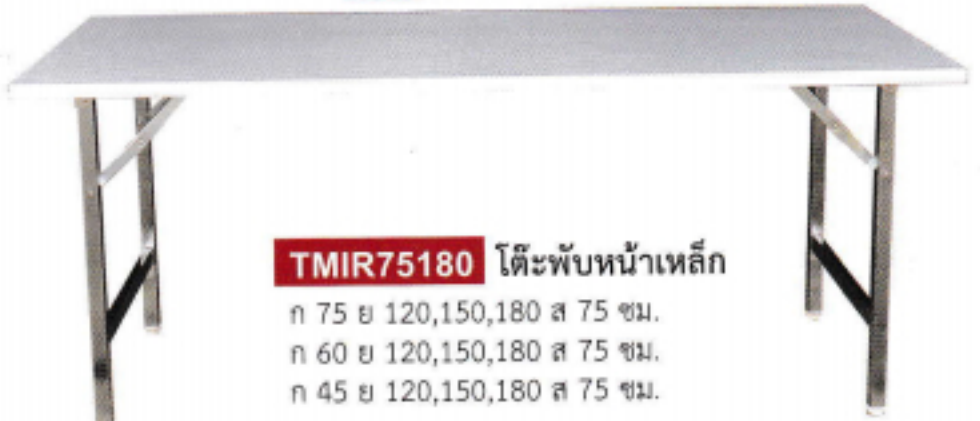


TMIR 75180 โต๊ะพับหน้าเหล็กเหลี่ยม
กว้าง 116 x ยาว 116 x สูง 75 ซม.

*เหล็กหนา 0.8 มิล



TMD100-IR โต๊ะประชุมหน้าเหล็ก
ก 75 ย 180 ส 75 ซม.



TMIR75180 โต๊ะพับหน้าเหล็ก
ก 75 ย 120,150,180 ส 75 ซม.
ก 60 ย 120,150,180 ส 75 ซม.
ก 45 ย 120,150,180 ส 75 ซม.



TENT เต็นท์ ขนาด 4 x 8 , 4 x 10 , 4 x 12 , 5 x 8 , 5 x 10 , 5 x 12 เมตร
สกรีน **ฟรี...**
เต็นท์ ขาท่อประปากลม 1.5 นิ้ว เสาคาดน้ำเงินหนาสุด ไม่มีรอยต่อ



THC โต๊ะพับขาตู้แขวนเก้าอี้
ก 75 ย 108 ส 75 ซม.

ปลายขา เหล็กกลม 1 1/2" หนา 1.2 มิล เสาค้ำขาเหล็กกลม 1 1/4" หนา 1.2 มิล

จัดพับด้วยเครื่องไฮโดรลิก เข้ามุมฉากได้มาตรฐาน ประณีต สวยงาม

32. โต๊ะพับอเนกประสงค์

- ไม้ตัน รับน้ำหนักเฉลี่ย 100 กก. วางของหนักไม่หกล้ม
- ไม้เพาะโครง น้ำหนักเบา รับน้ำหนักเฉลี่ย 60 กก.



***ขาขลุ่ยโครเมี่ยม**

NO. TM75180

โต๊ะพับหน้าโฟมเก่า 75 x 180 ซม.



***ขาพ่นดำ**

NO. TMSP75180

โต๊ะพับ ขาสปริง หน้าโฟมเก่า 75 x 180 ซม.

ขนาด 45 x 120 x 75 ซม. , 45 x 150 x 75 ซม. , 45 x 180 x 75 ซม.
 ขนาด 60 x 120 x 75 ซม. , 60 x 150 x 75 ซม. , 60 x 180 x 75 ซม.
 ขนาด 75 x 120 x 75 ซม. , 75 x 150 x 75 ซม. , 75 x 180 x 75 ซม.

เหล็กเหลี่ยม 30 x 30 มิล หนา 0.8-1.2 มิล



NO. TM75180TK

โต๊ะพับตะแกรง

กว้าง 75 x ยาว 180 x สูง 75 ซม.
 เหล็ก 1 1/4" x 1 1/4" หนา 0.8 - 1.2 มิล
 ตะแกรง เหล็กเหลี่ยม 1/2"x1/2 นิ้ว หนา 1 มิล พ่นสี



NO. Tmpr75x180

โต๊ะพับหน้าไม้ยางพารา 75 x 180 ซม.

***โครงขาสแตนเลส**

สแตนเลสแข็งแรงกว่าเหล็ก
 ประมาณ 2 เท่า



NO. TMSL75180

โต๊ะพับหน้าโฟมเก่า โครงขาสแตนเลส

สแตนเลสเหลี่ยม 30 x 30 มิล หนา 0.7-1 มิล



NO. TMSL-M

โต๊ะพับหน้าเมลามีน สีสัก
 ขาสแตนเลส 60 x 180
 กว้าง 75 x ยาว 180 x สูง 75 ซม.

สแตนเลสเหลี่ยม 30 x 30 มิล หนา 0.7 มิล



NO. TMD900

โต๊ะประชุม สีสัก

ก 60 ย 150 ส 75 ซม.

ซากลม 1 1/2 นิ้ว หนา 1.2 มิล



NO. TMD900

โต๊ะประชุม สีบีช

ก 60 ย 150 ส 75 ซม.

ผิวลามิเนต (โฟมเก่า) หนา 0.6 มิล กั้นน้ำ ทนความร้อน ทนรอยขีดข่วน @ ผิวเมลามีนมีส่วนผสมพลาสติกหนา 0.15 มิล

33. โต๊ะพับขาคู่



TMD200-E โต๊ะพับขาคู่ บังตา
ก 60 ย 180 ส 75 ซม.



TMD200-E
ก 60 ย 180 ส 75 ซม.



TMD300
ก 60 ย 180 ส 75 ซม.



TMD300
ก 60 ย 180 ส 75 ซม.



TMD200 โต๊ะพับขาคู่
ก 45 ย 150 ส 75 ซม.
ก 45 ย 180 ส 75 ซม.
ก 60 ย 150 ส 75 ซม.
ก 60 ย 180 ส 75 ซม.



TMD200 โต๊ะพับขาคู่
ก 45 ย 150 ส 75 ซม.



TMD400 โต๊ะประชุม ขาเดี่ยว
ก 60 ย 180 ส 75 ซม.
ก 75 ย 180 ส 75 ซม.



34. โต๊ะพับกลม



TMSP โต๊ะพับกลม ขาสปริง

บานพับสปริง



ไม้ปาติเกิ้ล บอร์ด
หนา 25 มิล

TMO โต๊ะพับกลม หน้าโฟเมก้า
กระจก ขนาดกลม 80 , 90 , 100 ซม.
วงหมุนรางลูกปืน ขนาด 50 ซม.



TMX โต๊ะพับกลม ขาแยก



ล้อ ขนาด 4 นิ้ว



ไม้อัดกันน้ำ
หนา 20 มิล



TMTMO โต๊ะพับแต่งโม

ขนาดกลม 120 ส 75 ซม.
ขนาดกลม 150 ส 75 ซม.
ขนาดกลม 180 ส 75 ซม.
ไม้อัดคัตผิวโฟเมก้า หนา 20 มิล
ขาโต๊ะ เหล็กกลม 1 1/4" หนา 1.5 มิล
เหล็กยึดระหว่างขา 2 x 1" หนา 1.2 มิล

ผ้าคลุมโต๊ะ

ไม้MDF
หนา 18 มิล



ขนาดกระจก หนา 9 มิล เจียปลี่ กลม
เส้นผ่าศูนย์กลาง 80 ซม. 90 ซม. 100 ซม.
วงหมุนรางลูกปืนเส้นผ่าศูนย์กลาง 50 ซม.
ใช้ได้กับกระจกทุกขนาด



35. โต๊ะ-เก้าอี้ ร้านอาหาร

NO. **TFX3-F**

โต๊ะกาแฟขาเหล็ก 3 นิ้ว



FC เก้าอี้แฟชั่นซีเบาะเหลี่ยม

NO. **TT7575**

โต๊ะขาโลหะหน้าโฟมเก้าอี้



C4-F เก้าอี้จีน
หน้าโฟมเก้าอี้ขาว
ก 30 x 30 ส 45 ซม.



C-PO เก้าอี้เบาะกลมพลาสติก เหล็กกลม 7/8 นิ้ว หน้า 1.2 มิล
ที่นั่ง ก 31 สูง 48 ซม.

FCK เก้าอี้แคนย่า



FCO เก้าอี้แฟชั่นซี เบาะกลม ที่นั่ง ก 38 พื้น-ที่นั่งสูง 44 ซม.



FCZ เก้าอี้ZUZY

โครงโต๊ะกาแฟ

TFO/CH โต๊ะกาแฟขาเหล็ก ก 45 x ส 73



TFX1K โต๊ะกาแฟเหล็กกล่อง 2x1 นิ้ว



TFO โต๊ะกาแฟขาเหล็ก ก 45 x ส 73



FCF เก้าอี้เฟอร์รี่



FCW เก้าอี้พินปลา



TFX3



TFX2



TFX1

โครงขาโต๊ะกาแฟปริมาณคั่น

โครงขาโต๊ะกาแฟปริมาณเรียบ



RDL1 รวสแตนเลส



RDL2 รวสแตนเลสคู่



SSL150 รวสแตนเลส 150



RD150

รวสนามเหล็ก 150
ก 60 ย 150 ส 165 ซม.

RD200

รวสนามเหล็ก
ก 60 ย 200 ส 165

36. โต๊ะโรงอาหาร



NO. THI

THI 60x120 cm. โต๊ะขาตัว I หน้าโฟเมก้า
CHI 30x120 cm. ม้านั่งหน้าโฟเมก้า



NO. THF

THF 75x180x75 cm.
THF 30x180x45 cm.
เหล็กเหลี่ยม 1 1/4 x 1 1/4 นิ้ว หนา 1.2 มิล

NO. TC-ST75180

สแตนเลส เกรด 304 หนา 1 นิ้ว
ขากกลม 1.5 นิ้ว หนา 1 มิล



โต๊ะ ขนาด 60 , 75 x 120 x 50 ซม. (4 ขา)
โต๊ะ ขนาด 60 , 75 x 150 x 50 ซม. (4 ขา)
โต๊ะ ขนาด 60 , 75 x 180 x 50 ซม. (6 ขา)
ม้านั่ง ขนาด ก 30 ย 120 ส 30 ซม. (4 ขา)
ม้านั่ง ขนาด ก 30 ย 150,180 ส 30 ซม. (6 ขา)

โต๊ะ ขนาด 60 , 75 x 120 x 75 ซม. (4 ขา)
โต๊ะ ขนาด 60 , 75 x 150 x 75 ซม. (4 ขา)
โต๊ะ ขนาด 60 , 75 x 180 x 75 ซม. (6 ขา)
ม้านั่ง ขนาด ก 30 ย 120 ส 45 ซม. (4 ขา)
ม้านั่ง ขนาด ก 30 ย 150,180 ส 45 ซม. (6 ขา)



NO. TH60180

TH60180 โต๊ะโรงอาหารขาตาย
ขนาดโต๊ะ ก 60 ย 180 ส 75 ซม.
เก้าอี้ไกรเดอร์



NO. THJPL60180

THJPL60180 โต๊ะโรงอาหารขาตัว J โพลี 6 ที่นั่ง
ขนาดทั้งชุด ก 202 ย 180 ส 82 ซม.
ขนาดโต๊ะ ก 75 ย 180 ส 75 ซม.

37. โต๊ะโรงอาหาร



NO. **THJ-DW**

THJ-DW 60x180 cm.
โต๊ะโรงอาหารขาตัว J ไม่เตี้ย



NO. **THJ-F**

THJ-F 60x180 cm.
โต๊ะโรงอาหารขาตัว J หน้าโฟมเก่า
เหล็กกลม 1.5 นิ้ว ทน 1.5 มิล
เสริมเหล็กฉากหนา 6 มิล



NO. **TH-TW**

TH-PW 75x180 cm. โต๊ะขาตายไม้สนนอก
CH-PW 30x180 cm. ม้านั่งไม้สนนอก



NO. **THX-PW**

THX-PW 60x180 cm.
โต๊ะโรงอาหารขา x ไม้สนนอก
เหล็กเหลี่ยม 2 x 2 นิ้ว ทน 1.5 มิล



NO. **THH/W**

THH/W 75x180 cm.
โต๊ะโรงอาหารขาติดหน้าโฟมเก่าขอบไม้จริง



NO. **THI/PWF**

THI/PWF 60x120 cm. โต๊ะขาตัว I หน้าไม้อัด
CHI-PW 30x120 cm. ม้านั่งไม้สนนอก

38. เตียงเหล็ก



B2105BL เตียงเหล็กโลดส์ 3.5 ฟุต
พื้นระแนง เสา 2 นิ้ว สีฟ้า



B3180SL เตียงเหล็กโลดส์ 6 ฟุต
พื้นระแนง เสา 3 นิ้ว สีระเบิดเงิน



B2150WH เตียงเหล็กโลดส์ 5 ฟุต
พื้นระแนง เสา 2 นิ้ว สีขาว



B2105 เตียงเหล็กโลดส์ 3.5 ฟุต
พื้นเหล็กตัวซี ก 115 ย 205 ส 85



พื้นเหล็ก ราง C
อนุสิธิบัตร เลขที่ 14325
*พื้นนอนไม่เกิดรอยกดทับ ไม่ยับขึ้น



BG180-2"x1" เตียงเหล็ก 2"x1"
6 ฟุต พื้นเหล็กตัวซี
ก 183 ย 198 ส 85 ซม.



BGS 90
เตียงเสริม
ก 89 ย 198 ส 32



BG105-1.5"x3"
เตียงเหล็ก LUCKY 1.5"x3" 5 ฟุต
พื้นเหล็กตัวซี ก 153 x ย 198 x ส 85 cm.
เหล็กหนา 1.2 มิล



พื้นเหล็ก ราง C
อนุสิธิบัตร เลขที่ 14325
*พื้นนอนไม่เกิดรอยกดทับ ไม่ยับขึ้น



BG105/2 เตียงเหล็ก 3.5 ฟุต 2 ชั้น
พื้นระแนง เสากลม 2 นิ้ว



B2 105-2H เตียงเหล็ก 3.5 ฟุต 2 ชั้น
สายตั้งเสากลม 2 นิ้ว เหล็กตัวซี




BG105/2-3"x1.5"
เตียงเหล็ก LUCKY เสา 3"x1.5"
2 ชั้น พื้นเหล็กตัวซี
เหล็กหนา 1.2 มิล



B2 105-2x2H เตียงเหล็ก 3.5 ฟุต 2 ชั้น
เสาเหลี่ยม 2x2 นิ้ว พื้นไม้อัด

ขอสงวนสิทธิ์ในราคาและเงื่อนไขการใช้งาน

39. ชั้นอเนกประสงค์ / สินค้าเบ็ดเตล็ด



SH5 ชั้นอเนกประสงค์
กว้าง 35 x ยาว 120 x สูง 180 ซม.
ไม้ปาติเกิล ปิดโฟมก้ำขาว หนา 25 มิล



SH4 ชั้นอเนกประสงค์
กว้าง 35 x ยาว 120 x สูง 140 ซม.
ไม้ปาติเกิล ปิดโฟมก้ำขาว หนา 25 มิล



SH3 ชั้นอเนกประสงค์
กว้าง 35 x ยาว 120 x สูง 100 ซม.
ไม้ปาติเกิล ปิดโฟมก้ำขาว หนา 25 มิล



ก 42 x ย 60 x ส 80 ซม.



ก 42 x ย 60 x ส 108 ซม.



ก 42 x ย 60 x ส 138 ซม.

SSL 3, 4, 5 ชั้นคว่ำงานสแตนเลส 3, 4, 5 ชั้น



STAIR 4

บันไดสแตนเลส 4 ชั้น

แคตาล็อกสีหนัง



ตัวอย่างสีโฟมก้ำ



ตารางเทียบขนาดเหล็ก/สแตนเลส
 ความโตของเหล็กเป็นนิ้วกับทูน

ความโตของเหล็ก (นิ้ว)	ทูน	ความยาว (มิล)
1/8"	1 ทูน	3 มิล
1/4"	2 ทูน	6 มิล
1/2"	4 ทูน	12 มิล
3/4"	6 ทูน	19 มิล
7/8"	7 ทูน	22 มิล
1"	8 ทูน	25 มิล
1 1/4"	1 นิ้ว 2 ทูน	32 มิล
1 1/2"	1 นิ้วครึ่ง	38 มิล
3/4" x 1 1/2"	6 ทูน x 1 นิ้วครึ่ง	1 ซม. = 10 มิลลิเมตร

เหล็กเหลี่ยม 1/2" x แสดง 2 ด้าน
 ความหนาของเหล็ก/สแตนเลส เป็น มิล
 1.0 มิล รับน้ำหนักได้ประมาณ 100 ก.ก.
 1.2 มิล รับน้ำหนักได้ประมาณ 120 ก.ก.