

MIXDESIGN FURNITURE CATALOG



ราคาสินค้ายังไม่รวมภาษีมูลค่าเพิ่ม

AKIRA



ขนาด : w 170 cm x D 80-160 cm x H 84 cm

- มีช่องสำหรับใส่แก้วน้ำ
- พนักพิงสามารถปรับได้ 3 ระดับ
- ลื่นชักสามารถดึงออกได้





ขนาด : W 113 cm. x D 68 x H 150

ANGLE

- โซฟา 1 ที่นั่งทรงเจ้าหญิง
- โซฟาดีไซน์สวยสไตล์ยุโรป



- บุด้วยฟองน้ำเกรดเอ คุณภาพสูง เนื้อแน่น
- ขาทำจากไม้แข็งแรง รองรับน้ำหนักได้ดี

สามารถเปิดเก็บของได้



ขนาด: W 240 cm x D 90-198 cm x H 95 cm

- บุด้วยฟองน้ำเกรดเอ คุณภาพสูง เนื้อแน่น
- มีสายดึงลิ้นชัก 2 เส้น ช่วยเพิ่มความแข็งแรง

- มีช่องสำหรับเก็บของและใส่แก้วน้ำ
- พนักพิงสามารถปรับได้ 3 ระดับ

ANNA



- คุ้มด้วยผ้าฮอลแลนด์ ผิวนุ่มสบาย
- ดีไซน์เหมาะสำหรับการพักผ่อน

W 320 cm X D 97 cm X H 97 cm



BABY



- โซฟาหลุยส์ 4 ที่นั่ง เรียบหรูสไตล์ยุโรป
- ทำจากขาไม้สีโอ๊ค
- ประดับด้วยหมุดเหลืองทองสีรมควัน

BENLY

W 257 cm X D 257 cm X H 97 cm



- เบาะด้านบนใช้ฟองน้ำเกรดเออย่างดี
- หุ้มด้วยผ้า/หนัง
- ขาโซฟาทำจากไม้สีโอ๊ค สามารถรองรับน้ำหนักได้ดี
- โซฟาหลุยส์สไตล์ยุโรป สามารถเข้ามุมได้



บริษัท เดอะวัน ที่นอนโซฟา จำกัด

229/1 ต.มหิตล ต.ช้างคลาน อ.เมืองเชียงใหม่ จ.เชียงใหม่ 50100

โทร.086-1900222

W 385 cm X D 255 cm X H 98 cm



BIGONE



- เบาะด้านบนใช้ฟองน้ำเกรดเออย่างดี
- หุ้มด้วยผ้า/หนัง
- ขาโซฟาทำจากไม้สีโอ๊ค สามารถรองรับน้ำหนักได้ดี
- โซฟาหลุยส์สไตล์ยุโรป 6 ที่นั่ง สามารถเข้ามุมได้
- ประดับด้วยหมุดสีเหลืองทองรมควัน

บริษัท เดอะวัน ที่นอนโซฟา จำกัด

229/1 ต.มหิดล ต.ช้างคลาน อ.เมืองเชียงใหม่ จ.เชียงใหม่ 50100

โทร.086-1900222

BILLY



ขนาด : W 185 cm x D 110 cm x H 85 cm.

- หุ้มด้วยหนังเงา/ผ้าซอลแลนต์ อย่างดี
- ตัวหนังกันน้ำได้ดี

- เบาะด้านบนใช้ฟองน้ำเกรดเออย่างดี เนื้อแน่น
- พนักพิงสามารถปรับได้ 3 ระดับ



- ขาโซฟาทำจากเหล็กชุบโครเมียม สามารถรองรับน้ำหนักได้ดี
- ช่วยประหยัดพื้นที่ใช้สอย
- ดีไซน์เหมาะสำหรับการพักผ่อน



ขนาด : W 200 cm X D 96 cm X H 95 cm



- เบาะด้านบนใช้ฟองน้ำเกรดเออย่างดี
- หุ้มด้วยผ้า/หนัง
- ขาโซฟาทำจากไม้สีโอ๊ค สามารถรองรับน้ำหนักได้ดี
- โซฟาหลุยส์สไตลยุโรป 6 ที่นั่ง สามารถเข้ามุมได้
- ประดับด้วยหมุดสีเหลืองทองรมควัน



- โซฟาปรับนอน 1 ที่นั่ง
- สามารถปรับนอนได้ 3 ระดับ
- ดีไซน์เหมาะแก่การพักผ่อน

GOLD

- โครงสร้างแข็งแรง น้ำหนักเบา
- เคลื่อนย้ายสะดวก



ขนาด: W 76 cm X D 150-193 cm X H 90 cm

ขนาด : W 156 cm x D 89-190 cm x H 90 cm.



JIMMY N

- โซฟาพิวสับพัสนุ่มสบาย
- ด้านบนท้อปด้วยใยสังเคราะห์เกรดเอ
- สามารถปรับระดับได้ 3 ระดับ
- ลื่นชักสามารถดึงออกได้





ขนาด : W 200 cm X D 158 cm X H 85 cm

- โซฟา L-Shape
- สามารถสลับเบาะซ้าย-เบาะขวาได้
- ตัวเบาะทำจากฟองน้ำวิทยาศาสตร์อย่างดี



LEENA

ราคา 10,500 บาท



สามารถเปิดเก็บของได้

W 166 cm x D 90-198 cm x H 100 cm

- โซฟา 2 ที่นั่ง เหมาะแก่การพักผ่อน
- พนักพิงใช้ใยสังเคราะห์เกรดเอ นุ่มสบาย
- ที่วางแขนสามารถเปิดเก็บของได้ 2 ช่อง



- มีช่องสำหรับใส่แก้วน้ำ
- ลื่นชักสามารถดึงออกได้
- พนักพิงสามารถปรับได้ 3 ระดับ

LEENA L-SHAPE

สามารถเปิดเก็บของได้



W 245 cm x D 90-198 cm x H 100 cm

- โซฟา L-Shape เหมาะแก่การพักผ่อน
- พนักพิงใช้ใยสังเคราะห์เกรดเอ นุ่มสบาย
- ที่วางแขนสามารถเปิดเก็บของได้ 2 ช่อง



- มีช่องสำหรับใส่แก้วน้ำ
- ลื่นชักสามารถดึงออกได้
- พนักพิงสามารถปรับได้ 3 ระดับ

ขนาด : W 175-200 cm x D 102-113 cm x H 91 cm.



LIZA

- โซฟา 2 ที่นั่ง
- เบาะด้านบนใช้ฟองน้ำเกรดเออย่างดี
- ดีไซน์โค้งเหมาะสำหรับการพักผ่อน



- ช่วยประหยัดพื้นที่ใช้สอย
- ขาโซฟาทำจากไม้แข็งแรง
- รองรับน้ำหนักได้ดี



MAPLE



- เบาะด้านบนใช้ฟองน้ำเกรดเออย่างดี
- หุ้มด้วยผ้า/หนัง
- สามารถรองรับน้ำหนักได้ดี
- ดีไซน์เหมาะสำหรับการพักผ่อน



ขนาด: W 200 cm x D 60-180 cm x H 85 cm

บริษัท เดอะวัน ฟิวเจอร์โฮม จำกัด

229/1 ถ.มหิดล ต.ช้างคลาน อ.เมืองเชียงใหม่ จ.เชียงใหม่ 50100

โทร.086-1900222

ขนาด: W 200 cm x D 88 cm x H 84 cm



ราคาไม่ รวมโต๊ะ ะกลาง

- โซฟาหลุยส์ 3 ที่นั่ง เรียบหรูสไตล์ยุโรป
- ทำจากขาไม้สีโอ๊ค
- หมุดเหลืองทองสีรมควัน

MARINA



- สามารถสั่งทำคู่โต๊ะกลางได้
- หุ้มด้วยผ้ากำมะหยี่ ผิวนุ่มสบาย

สามารถใส่แก้วน้ำได้



W 180 cm X D 98-198 cm X H 95 cm

- โซฟา 2 ที่นั่ง
- ทำจากผ้าฮอว์แลนด์ ผิวนุ่มสบาย กันน้ำ
- พนักพิงสามารถปรับได้ 3 ระดับ

MARIO



- สามารถใส่แก้วน้ำได้ 4 ใบ
- ช่องเก็บของกว้างขวาง
- ลื่นชักสามารถดึงออกได้

ขนาด: W 265 cm X D 174-198 cm X H 95 cm



สามารถเก็บของได้

- โซฟาดีไซน์เรียบหรู ทันสมัย
- ลื่นซักสามารถดึงออกได้
- ตัวเบดสามารถเปิดเก็บของได้



MINLY



- บุด้วยฟองน้ำเกรดเอ เนื้อแน่น
- หุ้มด้วยผ้า ผิวยืดหยุ่นสบาย

ขนาด : W 180 cm X D 96-124 cm X H 85 cm

- ขาโซฟาทำจากไม้สักอย่างดี
- ทนทานรองรับน้ำหนักได้ดี
- พนักพิงสามารถปรับได้ 3 ระดับ



- ดีไซน์เหมาะสำหรับการพักผ่อน
และบ้านที่มีพื้นที่ใช้สอยน้อย



บริษัท เดอะวัน ที่นอนโซฟา จำกัด

229/1 ต.มหิดล ต.ช้างคลาน อ.เมืองเชียงใหม่ จ.เชียงใหม่ 50100

โทร.086-1900222



ขนาด : W 250 x D 160-200 x H 94 CM

OGAN

- ทรง L-Shape
- หุ้มด้วยผ้าออลแลนด์ ผิดสัมผัสนุ่มสบาย
- บุด้วยฟองน้ำเกรดเอ คุณภาพสูง เนื้อแน่น
- ขาโซฟาทำจากเหล็กชุบโครเมียมอย่างดี
- พนักพิงสามารถปรับลงได้ถึง 180 องศา



- ที่วางแขนทั้งสองข้างสามารถเปิดสำหรับใส่แก้วน้ำได้
- พนักพิงสามารถปรับได้ 3 ระดับ
- ดีไซน์เหมาะสำหรับการพักผ่อน

ขนาด : W 250 x D 160-200 x H 94 CM.



OLIVIE

ช่องสำหรับใส่แก้วน้ำ



- บุด้วยฟองน้ำเกรดเอ คุณภาพสูง
- หุ้มด้วยผ้าฮอลแลนด์
- ที่วางแขนทั้งสองข้าง สามารถใส่แก้วน้ำได้



- ขาโซฟาทำจากพลาสติกอย่างดี
- กนทานรองรับน้ำหนักได้ดี
- พนักพิงสามารถปรับได้ 3 ระดับ



OVERA



ขนาด: W 150 cm X D 62 cm X H 78 cm

- เบาะด้านบนใช้ฟองน้ำเกรดเออย่างดี
- หุ้มด้วยผ้า/หนัง
- ขาโซฟาทำจากไม้สัก
- สามารถรองรับน้ำหนักได้ดี



- ช่วยประหยัดพื้นที่ใช้สอย
- ดีไซน์เหมาะสำหรับการพักผ่อน

OPERA



ขนาด: W 180 cm X D 62 cm X H 82 cm

- เบาะด้านบนใช้ฟองน้ำเกรดเออย่างดี
- หุ้มด้วยผ้า/หนัง
- สามารถรองรับน้ำหนักได้ดี



- ช่วยประหยัดพื้นที่ใช้สอย
- ดีไซน์เหมาะสำหรับการพักผ่อน



PRINCESS

- โซฟาสไตล์เจ้าหญิง
- เหมาะสำหรับการพักผ่อน



เบาะสามารถพับเก็บ
และกางออกได้

ROSE

ขนาด: W 200 cm X D 80 cm X H 85 cm



- เบาะด้านบนใช้ฟองน้ำเกรดเออย่างดี
- หุ้มด้วยผ้า/หนัง
- ขาโซฟาทำจากไม้สัก
- สามารถรองรับน้ำหนักได้ดี



- ช่วยประหยัดพื้นที่ใช้สอย
- ดีไซน์เหมาะสำหรับการพักผ่อน

บริษัท เดอะวัน ที่นอชโซฟา จำกัด

229/1 ต.มหิดล อ.ช้างคลาน จ.เมืองเชียงใหม่ จ.เชียงใหม่ 50100

โทร.086-1900222

SALA



- บุด้วยฟองน้ำเกรดเอ คุณภาพสูง
- หุ้มด้วยผ้า ผิวลัมผัสนุ่มสบาย

ขนาด : W 150 cm X D 82 cm X H 85 cm

- โซฟา 2 ที่นั่ง
- ขาสามารถรองรับน้ำหนักได้ดี
- แข็งแรงทนทาน น้ำหนักเบา เคลื่อนย้ายสะดวก



ดีไซน์เหมาะสำหรับการพักผ่อน
และบ้านที่มีพื้นที่ใช้สอยน้อย

SANDY

ขนาด : W 140 cm X D 85 cm X H 85 cm



- โซฟา 2 ที่นั่ง
- ขาสามารถรองรับน้ำหนักได้ดี
- แข็งแรงทนทาน น้ำหนักเบา เคลื่อนย้ายสะดวก



ขนาด : W 235 cm X D 98 cm X H 95 cm

- แขนสามารถเก็บของได้ 2 ฝั่ง
- พนักพิงสามารถปรับได้ 3 ระดับ

- ลื่นชักสามารถดึงออกได้
- ตัวเบดสามารถเก็บของได้



SPACO-H



ขนาด : W 265 cm X D 98-198 cm X H 95 cm

- สามารถใส่แก้วน้ำได้ 4 ใบ
- ลื่นชักสามารถดึงออกได้
- ตัวเบดสามารถเก็บของได้

- พนักพิงสามารถปรับได้ 3 ระดับ
- แขนสามารถเก็บของได้ 2 ฝั่ง



บริษัท เดอะวัน ที่นอนโซฟา จำกัด

229/1 ถ.มหิดล ต.ช้างคลาน อ.เมืองเชียงใหม่ จ.เชียงใหม่ 50100

โทร.086-1900222

ขนาด : W 235 cm X D 89-198 cm X H 90 cm



โซฟาทรง L-shape ขนาดกะทัดรัด
ช่วยประหยัดพื้นที่ใช้สอย

SPACO-S



- แขนสามารถใส่เท้าได้ 2 ใบ
- ลื่นชักสามารถดึงออกได้
- พนักพิงสามารถปรับได้ 3 ระดับ

SUNNY

ขนาด: W 315 cm X D 176 cm X H 95 cm



- เบาะโซฟาสามารถกางออกและเก็บได้
- มีช่องวางแก้วน้ำ 4 ช่อง
- ท้าวแขนมีช่องเก็บของทั้ง 2 ฝั่ง
- พนักพิงสามารถปรับได้ 3 ระดับ



บริษัท เดอะวัน ฟิวเจอร์โฮม จำกัด

229/1 ต.มหิดล ต.ช้างคลาน อ.เมืองเชียงใหม่ จ.เชียงใหม่ 50100

โทร.086-1900222

ขนาด : W 220 cm X D 84-156 cm X H 95 cm



- โครงโซฟาทำจากไม้สะเดาอบน้ำยา
- เบาะทำจากฟ็อกเกตสปริง 3 นิ้ว และฟองน้ำวิทยาศาสตร์
- ขาโซฟาทำจากไม้สัก สามารถรองรับน้ำหนักได้ดี

- แขนสามารถเก็บของได้ 2 ฝั่ง
- สามารถใส่แก้วน้ำได้ 2 ฝั่ง

TIERA แขนเปิด



- สามารถสลับเบาะกับสตูลได้
- ช่วยประหยัดพื้นที่ใช้สอย
- ดีไซน์เหมาะสำหรับการพักผ่อน

บริษัท เดอะวัน ที่นอนโซฟา จำกัด

229/1 ต.มหิดล ต.ช้างคลาน อ.เมืองเชียงใหม่ จ.เชียงใหม่ 50100

โทร.086-1900222

ขนาด : W 202 cm X D 84-156 cm X H 95 cm



- โครงโซฟาทำจากไม้สะเดาอบน้ำยา
- เบาะทำจากฟ็อกเกตสปริง 3 นิ้ว และฟองน้ำวิทยาศาสตร์
- ขาโซฟาทำจากไม้สัก สามารถรองรับน้ำหนักได้ดี

TIERA แขนปิด



- สามารถสลับเบาะกับสตูลได้
- ช่วยประหยัดพื้นที่ใช้สอย
- ดีไซน์เหมาะสำหรับการพักผ่อน

ขนาด : W 200 cm X D 85 cm X H 85 cm



- เบาะด้านบนใช้ฟองน้ำเกรดเออย่างดี
- หุ้มด้วยผ้า/หนัง
- ขาโซฟาทำจากไม้สัก สามารถรองรับน้ำหนักได้ดี
- ช่วยประหยัดพื้นที่ใช้สอย
- ดีไซน์เหมาะสำหรับการพักผ่อน



ขนาด: 130 cm X D 99 cm X H 95 cm

- โซฟา 2 ที่นั่ง
- พนักพิงสามารถปรับได้ 3 ระดับ
- หุ้มด้วยผ้า/หนัง



- ขนาดกะทัดรัด ช่วยประหยัดพื้นที่ใช้สอย
- ดีไซน์เหมาะสำหรับการพักผ่อน



TULIP

ขนาด: ขนาด : W 160 cm x D 89-190 cm x H 90 cm.



- โซฟา 2 ที่นั่ง เหมาะแก่การพักผ่อน
- พนักพิงใช้ใยสังเคราะห์เกรดเอ นุ่มสบาย
- ที่วางแขนสามารถเปิดเก็บของได้ 2 ช่อง



- มีช่องสำหรับใส่แก้วน้ำ
- ลื่นชักสามารถดึงออกได้
- พนักพิงสามารถปรับได้ 3 ระดับ

ขนาด : W 370 cm X D 98-198 cm X H 95 cm



WINNY

- ทรง L-Shape
- หุ้มด้วยผ้าฮอลแลนด์ ผิดสัมผัสนุ่มสบาย
- บุด้วยฟองน้ำเกรดเอ คุณภาพสูง เนื้อแน่น
- ขาโซฟาทำจากเหล็กชุบโครเมี่ยมอย่างดี
- กนทานรองรับน้ำหนักได้ดี
- พนักพิงสามารถปรับลงได้ถึง 180 องศา



- ตัวเบดสามารถเปิดเก็บของได้
- ที่วางแขนทั้งสองข้างสามารถเปิดสำหรับเก็บของได้
- พนักพิงสามารถปรับได้ 3 ระดับ

YAYA

ขนาด: W 248 cm X D 176 cm X H 95 cm



- เบาะโซฟาสามารถกางออกและพับเก็บได้
- มีช่องวางแก้วน้ำ 4 ช่อง
- ท้าวแขนมีช่องเก็บของทั้ง 2 ฝั่ง
- พนักพิงสามารถปรับได้ 3 ระดับ



FLORENCE

ขนาดมาตรฐาน

- 3.5 ฟุต
- 5 ฟุต
- 6 ฟุต




- เติยงสโตร์มินิมอล
- โครงทำจากไม้สะเดอบนน้ำยา
- ปะด้วยฟองน้ำวิทยาศาสตร์เกรดเอ



ลูกค้าสามารถสั่งผลิตขนาดพิเศษได้

JESSY



- โครงทำจากไม้สะเดาอบน้ำยา
- ปะด้วยฟองน้ำวิทยาศาสตร์เกรดเอ
- หุ้มด้วยหนัง ทำความสะอาดง่าย
- เสาคิวเตียงสามารถปรับความสูงได้

ขนาดมาตรฐาน

- 3.5 ฟุต
- 5 ฟุต
- 6 ฟุต

ลูกค้าสามารถสั่งผลิตขนาดพิเศษได้





- เตี้ยงหลุยส์ รูปทรงหรูหรา ประดับด้วยหมุดสีเหลืองทองรมควัน
- โครงทำจากไม้สะเดาอบน้ำยา
- ปะด้วยฟองน้ำวิทยาศาสตร์เกรดเอ
- หุ้มด้วยผ้าซอลแลนต์ ทำความสะอาดง่าย

ขนาดมาตรฐาน

- 3.5 ฟุต
- 5 ฟุต
- 6 ฟุต

ลูกค้าสามารถสั่งผลิตขนาดพิเศษได้



SNOW



ขนาดมาตรฐาน

- 3.5 ฟุต
- 5 ฟุต
- 6 ฟุต

ลูกค้าสามารถสั่งผลิตขนาดพิเศษได้

- เติยงสไตรล์มินิมอล
- โครงทำจากไม้สะเดาอบน้ำยา
- ปะด้วยฟองน้ำวิทยาศาสตร์เกรดเอ
- หุ้มด้วยผ้า ทำความสะอาดง่าย



ผ้าและหนังทั่วไป

ผ้า



ผ้าพื้น

- ให้ความรู้สึกนุ่มสบาย
- ระบายอากาศและความร้อนได้อย่างดี
- ไม่แตกร่อน ไม่เกิดขุย



ผ้าซอลแลนต์

- สามารถกันน้ำได้
- ให้ความรู้สึกนุ่มสบาย
- ระบายอากาศและความร้อนได้อย่างดี
- ไม่แตกร่อน ไม่เกิดขุย



ผ้ากำมะหยี่

- ให้ความรู้สึกนุ่มสบาย
- ระบายอากาศและความร้อนได้อย่างดี
- ไม่แตกร่อน ไม่เกิดขุย

หนัง

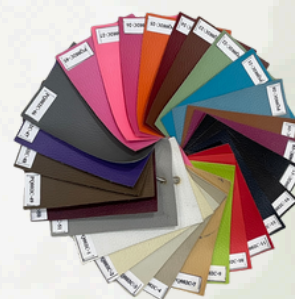


หนังเงา



หนังเทียม PVC ลาย L11


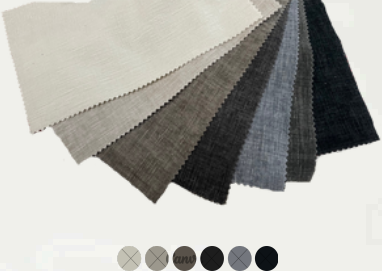
- สามารถกันน้ำได้
- ทำความสะอาดง่าย ไม่อมฝุ่น



หนังเทียม PVC

ผ้าและหนังพรีเมียม


ผ้า



ผ้ากันน้ำ กันรอยขีดข่วน

- สามารถกันน้ำได้
- ทำความสะอาดง่าย ไม่อมฝุ่น
- กันรอยขีดข่วนสัตว์เลี้ยง
- กันแสง UV จากแดด

หนัง



หนังกันรอยขีดข่วน

- สามารถกันน้ำได้
- ทำความสะอาดง่าย ไม่อมฝุ่น
- กันรอยขีดข่วนสัตว์เลี้ยง
- กันแสง UV จากแดด

หนังลายผ้า

หนังPU